















Ergebnis Europawahl 1999













Endergebnis
258 Stimmbezirke

CDU		50,7 %	+10,1	39.392
Ergebnis 1994		40,6 %		36.834
SPD		33,5 %	+1,7	26.008
Ergebnis 1994		31,8 %		28.864
GRÜNE		6,9 %	-5,9	5.397
Ergebnis 1994		12,8 %		11.626
F.D.P		3,6 %	-1,3	2.782
Ergebnis 1994		4,9 %		4.440
REP		1,2 %	-1,9	932
Ergebnis 1994		3,1 %		2.796
PDS		1,3 %	+0,6	974
Ergebnis 1994		0,7 %		629
DIE FRAUEN		0,2 %	+0,2	166
Ergebnis 1994		---		---
Sonstige		2,6 %	-3,5	2.024
Ergebnis 1994		6,1 %		5.498

Wahlberechtigte: 175.269

Wahlbeteiligung: 44,6%

Buchholz i.d.N.
(30 Stimmbezirke)

CDU		48,6 %	+10,5	5.840
Ergebnis 1994		38,1 %		5.384
SPD		33,2 %	+2,2	3.986
Ergebnis 1994		31,0 %		4.379
GRÜNE		8,5 %	-6,7	1.026
Ergebnis 1994		15,2 %		2.151
F.D.P		4,3 %	-1,1	520
Ergebnis 1994		5,4 %		762
REP		0,9 %	-1,4	112
Ergebnis 1994		2,3 %		322
PDS		1,4 %	+0,6	171
Ergebnis 1994		0,8 %		109
DIE FRAUEN		0,3 %	+0,3	31
Ergebnis 1994		---		---













Sonstige		2,7 %	-4,6	328
Ergebnis 1994		7,3 %		1.037

Bereich	Wahlberechtigte	Wähler (-innen)	CDU	SPD	GRÜNE	F.D.P	REP	PDS	DIE FRAUEN	Sonstige
Gasthaus "Zu den 3 Linden"	916	316	177 56,9%	89 28,6%	23 7,4%	8 2,6%	3 1,0%	2 0,6%	0 0,0%	9 2,9%
Kindergarten Sprötze	814	359	136 38,0%	146 40,8%	43 12,0%	21 5,9%	0 0,0%	7 2,0%	0 0,0%	5 1,4%
Bei Müsing	262	101	45 44,6%	34 33,7%	11 10,9%	3 3,0%	0 0,0%	5 5,0%	0 0,0%	3 3,0%
Feuerwehrgerätehaus Trede	742	323	156 48,4%	112 34,8%	23 7,1%	12 3,7%	7 2,2%	5 1,6%	0 0,0%	7 2,2%
Grundschule Steinbeck	1.086	429	222 52,1%	116 27,2%	45 10,6%	26 6,1%	6 1,4%	8 1,9%	1 0,2%	2 0,5%
Gasthaus Stöver "Zur Eiche"	1.389	574	300 52,4%	172 30,0%	57 9,9%	24 4,2%	5 0,9%	4 0,7%	0 0,0%	11 1,9%
Berufsbildende Schulen	1.218	452	219 48,8%	130 29,0%	53 11,8%	20 4,5%	4 0,9%	9 2,0%	2 0,4%	12 2,7%
Städtischer Kindergarten I/01	1.043	393	195 49,9%	130 33,2%	34 8,7%	16 4,1%	2 0,5%	4 1,0%	0 0,0%	10 2,6%
Städtischer Kindergarten I/02	1.028	391	194 49,7%	141 36,2%	17 4,4%	19 4,9%	6 1,5%	3 0,8%	2 0,5%	8 2,1%
Waldschule 01	1.074	304	150 49,7%	105 34,8%	15 5,0%	11 3,6%	5 1,7%	12 4,0%	0 0,0%	4 1,3%
Waldschule 02	1.281	385	186 48,4%	133 34,6%	27 7,0%	14 3,6%	5 1,3%	4 1,0%	2 0,5%	13 3,4%
Waldschule 03	1.483	584	278 47,8%	182 31,3%	61 10,5%	27 4,6%	4 0,7%	6 1,0%	4 0,7%	20 3,4%

Inab	1.422	516	232 45,1%	201 39,1%	33 6,4%	26 5,1%	3 0,6%	8 1,6%	0 0,0%	11 2,1%
Gasthaus Frommann	785	307	140 45,6%	124 40,4%	27 8,8%	5 1,6%	3 1,0%	3 1,0%	3 1,0%	2 0,7%
Heideschule 01	1.106	389	175 45,3%	155 40,2%	31 8,0%	12 3,1%	1 0,3%	5 1,3%	0 0,0%	7 1,8%
Heideschule 02	1.030	347	149 42,9%	143 41,2%	28 8,1%	11 3,2%	1 0,3%	9 2,6%	1 0,3%	5 1,4%
Torbogenzimmer Rathaus	1.089	368	182 49,6%	126 34,3%	19 5,2%	24 6,5%	2 0,5%	5 1,4%	1 0,3%	8 2,2%
Finanzamt	1.163	473	229 48,8%	153 32,6%	35 7,5%	13 2,8%	5 1,1%	6 1,3%	3 0,6%	25 5,3%
Wiesenschule 01	1.315	459	207 45,7%	161 35,5%	50 11,0%	13 2,9%	2 0,4%	9 2,0%	1 0,2%	10 2,2%
Wiesenschule 02	1.384	557	278 50,1%	184 33,2%	47 8,5%	20 3,6%	3 0,5%	5 0,9%	1 0,2%	17 3,1%
Wiesenschule 03	1.352	454	218 48,3%	155 34,4%	44 9,8%	15 3,3%	3 0,7%	5 1,1%	0 0,0%	11 2,4%
Gaststätte Brunkhorst	113	56	38 67,9%	9 16,1%	3 5,4%	2 3,6%	0 0,0%	0 0,0%	0 0,0%	4 7,1%
Kindergartenverein Seppesen	1.155	414	175 42,4%	158 38,3%	46 11,1%	17 4,1%	5 1,2%	3 0,7%	0 0,0%	9 2,2%
Mühlenschule 01	918	348	176 50,6%	104 29,9%	30 8,6%	21 6,0%	1 0,3%	5 1,4%	1 0,3%	10 2,9%
Mühlenschule 02	1.046	420	184 44,0%	143 34,2%	61 14,6%	9 2,2%	3 0,7%	10 2,4%	1 0,2%	7 1,7%
Gasthaus "Zur Erholung"	154	72	33 46,5%	32 45,1%	3 4,2%	1 1,4%	0 0,0%	0 0,0%	0 0,0%	2 2,8%
Germuth-Scheer-Hus	914	378	201 53,3%	100 26,5%	38 10,1%	15 4,0%	7 1,9%	4 1,1%	0 0,0%	12 3,2%

Briefwahl Buchholz I	-	635	310 49,3%	174 27,7%	57 9,1%	46 7,3%	8 1,3%	8 1,3%	1 0,2%	25 4,0%
Briefwahl Buchholz II	-	641	335 52,3%	191 29,8%	31 4,8%	32 5,0%	11 1,7%	9 1,4%	4 0,6%	27 4,2%
Briefwahl Buchholz III	-	625	320 51,3%	183 29,3%	34 5,4%	37 5,9%	7 1,1%	8 1,3%	3 0,5%	32 5,1%

Neu Wulmstorf
(24 Stimmbezirke)














CDU		46,3 %	+8,2	2.861
Ergebnis 1994		38,1 %		2.662
SPD		38,5 %	+6,0	2.380
Ergebnis 1994		32,5 %		2.271
GRÜNE		6,1 %	-7,5	374
Ergebnis 1994		13,6 %		950
F.D.P		2,7 %	-2,9	166
Ergebnis 1994		5,6 %		392
REP		2,0 %	-1,5	124
Ergebnis 1994		3,5 %		243
PDS		1,3 %	+0,5	81
Ergebnis 1994		0,8 %		54
DIE FRAUEN		0,2 %	+0,2	11

Ergebnis 1994		---	---
Sonstige		2,9 %	-3,1
Ergebnis 1994		6,0 %	422

Bereich	Wahlberechtigte	Wähler (-innen)	CDU	SPD	GRÜNE	F.D.P	REP	PDS	DIE FRAUEN	Sonstige
Feuerwehrgerätehaus Rübke	371	140	67 49,6%	46 34,1%	4 3,0%	5 3,7%	7 5,2%	3 2,2%	0 0,0%	3 2,2%
Orientierungsstufe 02	678	219	75 34,4%	103 47,2%	17 7,8%	6 2,8%	3 1,4%	4 1,8%	1 0,5%	9 4,1%
Orientierungsstufe 03	636	226	90 39,8%	97 42,9%	17 7,5%	6 2,7%	2 0,9%	7 3,1%	1 0,4%	6 2,7%
Orientierungsstufe 04	754	295	130 44,2%	126 42,9%	16 5,4%	5 1,7%	4 1,4%	5 1,7%	1 0,3%	7 2,4%
Orientierungsstufe 05	698	246	116 47,9%	93 38,4%	10 4,1%	2 0,8%	14 5,8%	3 1,2%	0 0,0%	4 1,7%
Orientierungsstufe 06	687	235	87 37,0%	107 45,5%	19 8,1%	7 3,0%	2 0,9%	6 2,6%	0 0,0%	7 3,0%
Orientierungsstufe 07	755	297	133 45,2%	120 40,8%	16 5,4%	10 3,4%	6 2,0%	0 0,0%	0 0,0%	9 3,1%
Orientierungsstufe 08	737	241	111 46,6%	91 38,2%	14 5,9%	5 2,1%	7 2,9%	1 0,4%	1 0,4%	8 3,4%
Orientierungsstufe 09	697	197	71 37,0%	90 46,9%	10 5,2%	1 0,5%	4 2,1%	8 4,2%	0 0,0%	8 4,2%
Orientierungsstufe 10	787	306	135 44,1%	133 43,5%	18 5,9%	7 2,3%	8 2,6%	2 0,7%	0 0,0%	3 1,0%
Orientierungsstufe 11	686	239	84 35,4%	105 44,3%	14 5,9%	12 5,1%	3 1,3%	4 1,7%	1 0,4%	14 5,9%

Grundschule I/12	714	256	99 39,0%	123 48,4%	19 7,5%	4 1,6%	4 1,6%	2 0,8%	0 0,0%	3 1,2%
Grundschule I/13	697	227	87 38,5%	99 43,8%	9 4,0%	12 5,3%	3 1,3%	8 3,5%	2 0,9%	6 2,7%
Grundschule I/14	774	329	163 49,8%	110 33,6%	27 8,3%	4 1,2%	7 2,1%	2 0,6%	1 0,3%	13 4,0%
Grundschule I/15	653	251	107 43,5%	109 44,3%	9 3,7%	8 3,3%	5 2,0%	3 1,2%	0 0,0%	5 2,0%
Grundschule I/16	808	346	151 43,8%	139 40,3%	22 6,4%	4 1,2%	10 2,9%	7 2,0%	0 0,0%	12 3,5%
Grundschule I/17	678	271	139 52,3%	95 35,7%	18 6,8%	5 1,9%	6 2,3%	1 0,4%	1 0,4%	1 0,4%
Feuerwehrgerätehaus Elstorf 18	647	224	107 48,0%	84 37,7%	13 5,8%	6 2,7%	3 1,3%	4 1,8%	0 0,0%	6 2,7%
Feuerwehrgerätehaus Elstorf 19	622	241	115 48,1%	87 36,4%	17 7,1%	6 2,5%	5 2,1%	4 1,7%	1 0,4%	4 1,7%
Feuerwehrgerätehaus Elstorf 20	575	216	113 52,6%	66 30,7%	17 7,9%	7 3,3%	6 2,8%	2 0,9%	0 0,0%	4 1,9%
Turnhalle Schwarzenberg 21	558	242	145 60,2%	58 24,1%	16 6,6%	8 3,3%	7 2,9%	2 0,8%	0 0,0%	5 2,1%
Landhaus Mienenbüttel 22	518	195	124 64,2%	43 22,3%	10 5,2%	8 4,1%	1 0,5%	1 0,5%	0 0,0%	6 3,1%
Briefwahl Neu Wulmstorf I	-	626	329 52,6%	213 34,1%	27 4,3%	22 3,5%	5 0,8%	1 0,2%	1 0,2%	27 4,3%
Briefwahl Neu Wulmstorf II	-	157	83 52,9%	43 27,4%	15 9,6%	6 3,8%	2 1,3%	1 0,6%	0 0,0%	7 4,5%

Rosengarten
(12 Stimmbezirke)

Ergebnis 1994		40,2 %		6.555
SPD		33,8 %	+1,0	4.808
Ergebnis 1994		32,8 %		5.356
GRÜNE		5,7 %	-6,9	818
Ergebnis 1994		12,6 %		2.061
F.D.P		3,7 %	-1,2	523
Ergebnis 1994		4,9 %		801
REP		1,0 %	-1,8	145
Ergebnis 1994		2,8 %		454
PDS		1,3 %	+0,5	187
Ergebnis 1994		0,8 %		126
DIE FRAUEN		0,1 %	+0,1	19
Ergebnis 1994		---		---
Sonstige		2,3 %	-3,6	332
Ergebnis 1994		5,9 %		962

Bereich	Wahlberechtigte	Wähler (-innen)	CDU	SPD	GRÜNE	F.D.P	REP	PDS	DIE FRAUEN	Sonstige
Schule Hittfeld I	836	306	169 55,2%	83 27,1%	28 9,2%	16 5,2%	4 1,3%	1 0,3%	2 0,7%	3 1,0%

Schule Hittfeld II	813	280	188 67,1%	51 18,2%	15 5,4%	21 7,5%	1 0,4%	1 0,4%	0 0,0%	3 1,1%
Schule Hittfeld III	809	305	151 50,0%	112 37,1%	17 5,6%	9 3,0%	2 0,7%	2 0,7%	1 0,3%	8 2,6%
Schule Hittfeld IV	768	279	153 55,8%	85 31,0%	17 6,2%	10 3,6%	3 1,1%	0 0,0%	0 0,0%	6 2,2%
Kindergarten Hittfeld V	762	251	98 39,4%	121 48,6%	11 4,4%	3 1,2%	4 1,6%	5 2,0%	0 0,0%	7 2,8%
Feuerwehr Lindhorst	582	253	162 64,0%	70 27,7%	8 3,2%	4 1,6%	2 0,8%	4 1,6%	0 0,0%	3 1,2%
Feuerwehr Helmstorf	633	289	139 48,1%	95 32,9%	21 7,3%	15 5,2%	1 0,3%	8 2,8%	0 0,0%	10 3,5%
Schule Emmelndorf I	785	331	180 55,2%	99 30,4%	19 5,8%	7 2,1%	4 1,2%	11 3,4%	0 0,0%	6 1,8%
Schule Emmelndorf II	833	354	189 53,5%	98 27,8%	28 7,9%	14 4,0%	6 1,7%	6 1,7%	3 0,8%	9 2,5%
Feuerwehr Beckedorf/ Fleest. I	432	205	111 54,1%	65 31,7%	13 6,3%	6 2,9%	4 2,0%	0 0,0%	0 0,0%	6 2,9%
Feuerwehr Fleestedt II	682	291	163 56,6%	92 31,9%	15 5,2%	8 2,8%	2 0,7%	5 1,7%	0 0,0%	3 1,0%
Fleester Hoff Fleestedt III	648	320	159 49,8%	114 35,7%	19 6,0%	8 2,5%	8 2,5%	3 0,9%	0 0,0%	8 2,5%
Schule Fleestedt IV	932	363	167 46,0%	141 38,8%	30 8,3%	14 3,9%	4 1,1%	1 0,3%	0 0,0%	6 1,7%
Fleester Hoff Fleestedt V	838	357	187 52,5%	121 34,0%	24 6,7%	13 3,7%	2 0,6%	0 0,0%	0 0,0%	9 2,5%
Feuerwehr Glüsing	742	305	154 50,8%	113 37,3%	19 6,3%	5 1,7%	1 0,3%	3 1,0%	1 0,3%	7 2,3%
Gymnasium Meckelfeld I	771	267	120 45,1%	114 42,9%	4 1,5%	8 3,0%	6 2,3%	6 2,3%	2 0,8%	6 2,3%





Gymnasium Meckelfeld II	715	236	94 40,0%	100 42,6%	18 7,7%	4 1,7%	3 1,3%	7 3,0%	1 0,4%	8 3,4%
Gymnasium Meckelfeld III	789	275	119 43,6%	118 43,2%	17 6,2%	5 1,8%	2 0,7%	2 0,7%	0 0,0%	10 3,7%
Altenbeg.-stätte Meckelfeld IV	878	248	107 43,7%	109 44,5%	8 3,3%	5 2,0%	2 0,8%	5 2,0%	0 0,0%	9 3,7%
Kindergarten Meckelfeld V	908	344	146 42,9%	154 45,3%	13 3,8%	6 1,8%	6 1,8%	6 1,8%	1 0,3%	8 2,4%
Schule Meckelfeld VI	1.219	391	187 47,9%	145 37,2%	26 6,7%	11 2,8%	2 0,5%	9 2,3%	0 0,0%	10 2,6%
Helbach-Haus Meckelfeld VII	904	359	193 54,5%	127 35,9%	23 6,5%	8 2,3%	1 0,3%	0 0,0%	0 0,0%	2 0,6%
Schule Meckelfeld VIII	759	224	95 43,4%	93 42,5%	10 4,6%	9 4,1%	3 1,4%	2 0,9%	0 0,0%	7 3,2%
Kinderhort Meckelfeld IX	891	395	195 50,1%	142 36,5%	18 4,6%	8 2,1%	8 2,1%	4 1,0%	0 0,0%	14 3,6%
Ortsverwaltung Over I	540	233	101 43,3%	108 46,4%	15 6,4%	3 1,3%	1 0,4%	5 2,1%	0 0,0%	0 0,0%
Ortsverwaltung Over II	593	276	122 44,5%	116 42,3%	18 6,6%	6 2,2%	3 1,1%	3 1,1%	0 0,0%	6 2,2%
Feuerwehr Bullenhausen	827	350	159 45,4%	134 38,3%	32 9,1%	9 2,6%	4 1,1%	4 1,1%	0 0,0%	8 2,3%
Feuerwehr Hörsten	495	208	90 44,1%	78 38,2%	23 11,3%	5 2,5%	2 1,0%	3 1,5%	0 0,0%	3 1,5%
Kindergarten Maschen I	734	217	100 46,5%	91 42,3%	7 3,3%	9 4,2%	2 0,9%	2 0,9%	0 0,0%	4 1,9%
Schule Maschen II	755	339	165 48,7%	123 36,3%	15 4,4%	16 4,7%	0 0,0%	9 2,7%	1 0,3%	10 2,9%
Schule Maschen III	1.151	362	193 53,5%	119 33,0%	20 5,5%	15 4,2%	3 0,8%	5 1,4%	2 0,6%	4 1,1%

Dorfhaus Maschen IV	732	294	141 48,0%	115 39,1%	17 5,8%	6 2,0%	1 0,3%	7 2,4%	1 0,3%	6 2,0%
Schule Horst/ Maschen V	770	280	162 58,5%	66 23,8%	21 7,6%	13 4,7%	3 1,1%	6 2,2%	0 0,0%	6 2,2%
Kiga Maschen-Heide Maschen VI	809	306	156 51,7%	84 27,8%	21 7,0%	30 9,9%	1 0,3%	3 1,0%	0 0,0%	7 2,3%
Kiga Maschen-Heide Maschen VII	698	217	125 57,9%	56 25,9%	10 4,6%	7 3,2%	3 1,4%	9 4,2%	1 0,5%	5 2,3%
Schule Horst- Maschen VIII	718	284	185 65,6%	64 22,7%	17 6,0%	11 3,9%	0 0,0%	1 0,4%	0 0,0%	4 1,4%
Schule Horst I	618	255	134 52,5%	75 29,4%	15 5,9%	16 6,3%	0 0,0%	5 2,0%	0 0,0%	10 3,9%
Schule Horst II	636	267	158 59,2%	63 23,6%	15 5,6%	15 5,6%	4 1,5%	5 1,9%	0 0,0%	7 2,6%
Feuerwehr Ramelsloh I	637	291	180 61,9%	74 25,4%	14 4,8%	14 4,8%	1 0,3%	0 0,0%	1 0,3%	7 2,4%
Schützenhaus Ramelsloh II	592	291	187 64,5%	62 21,4%	21 7,2%	13 4,5%	1 0,3%	0 0,0%	1 0,3%	5 1,7%
Feuerwehr Ohlendorf I	1.325	620	336 54,4%	206 33,3%	30 4,9%	15 2,4%	9 1,5%	5 0,8%	0 0,0%	17 2,8%
Briefwahl Seevetal I	-	598	329 55,4%	193 32,5%	11 1,9%	28 4,7%	9 1,5%	4 0,7%	0 0,0%	20 3,4%
Briefwahl Seevetal II	-	600	321 53,7%	184 30,8%	38 6,4%	24 4,0%	7 1,2%	7 1,2%	0 0,0%	17 2,8%
Briefwahl Seevetal III	-	608	330 54,3%	179 29,4%	26 4,3%	42 6,9%	8 1,3%	11 1,8%	1 0,2%	11 1,8%
Briefwahl Seevetal IV	-	194	106 54,9%	56 29,0%	11 5,7%	9 4,7%	2 1,0%	2 1,0%	0 0,0%	7 3,6%

Stelle
(10 Stimmbezirke)

Schützenhaus	1.034	350	153 44,0%	135 38,8%	31 8,9%	11 3,2%	2 0,6%	4 1,1%	1 0,3%	11 3,2%
Jugendzentrum	889	364	173 47,8%	144 39,8%	19 5,2%	11 3,0%	7 1,9%	4 1,1%	0 0,0%	4 1,1%
Rathaus	894	383	170 44,9%	144 38,0%	30 7,9%	14 3,7%	4 1,1%	4 1,1%	0 0,0%	13 3,4%
Grund- u. Hauptschule I	873	365	166 46,8%	148 41,7%	22 6,2%	6 1,7%	8 2,3%	0 0,0%	0 0,0%	5 1,4%
Grund- u. Hauptschule II	1.208	486	241 49,8%	167 34,5%	25 5,2%	13 2,7%	12 2,5%	2 0,4%	3 0,6%	21 4,3%
Feuerwehrgerätehaus Ashausen	796	306	164 53,9%	93 30,6%	30 9,9%	7 2,3%	1 0,3%	4 1,3%	1 0,3%	4 1,3%
Grundschule Ashausen I	749	312	141 45,5%	117 37,7%	25 8,1%	13 4,2%	3 1,0%	2 0,6%	0 0,0%	9 2,9%
Grundschule Ashausen II	877	378	171 45,7%	110 29,4%	51 13,6%	24 6,4%	2 0,5%	5 1,3%	2 0,5%	9 2,4%
Gasthaus Oppermann	839	380	210 55,4%	116 30,6%	14 3,7%	11 2,9%	10 2,6%	2 0,5%	2 0,5%	14 3,7%
Briefwahl Stelle	-	359	185 51,8%	110 30,8%	27 7,6%	12 3,4%	3 0,8%	2 0,6%	1 0,3%	17 4,8%

Winsen/Luhe
(30 Stimmbezirke)

CDU		48,3 %	+8,7	4.826
Ergebnis 1994		39,6 %		4.587
SPD		36,7 %	+1,6	3.671
Ergebnis 1994		35,1 %		4.062

GRÜNE		6,9 %	-4,8	687
Ergebnis 1994		11,7 %		1.360
F.D.P		2,8 %	-1,3	276
Ergebnis 1994		4,1 %		472
REP		1,2 %	-2,2	124
Ergebnis 1994		3,4 %		397
PDS		1,4 %	+0,7	142
Ergebnis 1994		0,7 %		82
DIE FRAUEN		0,2 %	+0,2	23
Ergebnis 1994		---		---
Sonstige		2,5 %	-2,9	249
Ergebnis 1994		5,4 %		626

Bereich	Wahlberechtigte	Wähler (-innen)	CDU	SPD	GRÜNE	F.D.P	REP	PDS	DIE FRAUEN	Sonstige
Alten-u. Pflegeheim Bethesda	946	323	136 42,9%	122 38,5%	20 6,3%	10 3,2%	4 1,3%	9 2,8%	1 0,3%	15 4,7%
Schule "Am Ilmer Barg"	846	300	143 48,1%	113 38,0%	23 7,7%	3 1,0%	5 1,7%	5 1,7%	2 0,7%	3 1,0%
Gemeindezentrum St. Jakobus	1.037	368	187 51,5%	133 36,6%	20 5,5%	11 3,0%	1 0,3%	7 1,9%	0 0,0%	4 1,1%
AOK	1.146	405	153 38,3%	184 46,1%	24 6,0%	10 2,5%	9 2,3%	7 1,8%	0 0,0%	12 3,0%

Gaststätte "El Mare"	879	312	124 40,3%	137 44,5%	18 5,8%	10 3,2%	6 1,9%	5 1,6%	0 0,0%	8 2,6%
AWO-Begegnungsstätte	949	273	112 41,5%	111 41,1%	24 8,9%	7 2,6%	6 2,2%	3 1,1%	0 0,0%	7 2,6%
Haus der Jugend	992	392	193 49,7%	134 34,5%	30 7,7%	14 3,6%	2 0,5%	6 1,5%	0 0,0%	9 2,3%
Realschule I	1.079	382	175 46,8%	152 40,6%	21 5,6%	7 1,9%	6 1,6%	5 1,3%	1 0,3%	7 1,9%
Alte Stadtschule	1.030	321	145 45,6%	131 41,2%	22 6,9%	4 1,3%	1 0,3%	8 2,5%	0 0,0%	7 2,2%
Marstall	860	305	144 47,7%	108 35,8%	17 5,6%	10 3,3%	1 0,3%	8 2,6%	3 1,0%	11 3,6%
Kreishauskantine	946	336	181 54,2%	114 34,1%	8 2,4%	4 1,2%	6 1,8%	6 1,8%	1 0,3%	14 4,2%
"Zum Nassen End"	1.096	406	225 56,2%	129 32,2%	27 6,8%	9 2,2%	2 0,5%	4 1,0%	0 0,0%	4 1,0%
Hanseschule	884	271	109 40,4%	117 43,3%	13 4,8%	8 3,0%	9 3,3%	3 1,1%	1 0,4%	10 3,7%
Dörpshus Bahlburg	537	298	160 54,4%	91 31,0%	24 8,2%	6 2,0%	1 0,3%	3 1,0%	1 0,3%	8 2,7%
Dorfgemeinschaftshaus Borstel	1.302	537	245 45,8%	185 34,6%	55 10,3%	11 2,1%	10 1,9%	8 1,5%	4 0,7%	17 3,2%
Bei Familie Eckhoff	172	83	45 55,6%	28 34,6%	4 4,9%	3 3,7%	0 0,0%	1 1,2%	0 0,0%	0 0,0%
MTV Clubheim Hoopte	593	236	131 56,0%	83 35,5%	13 5,6%	4 1,7%	3 1,3%	0 0,0%	0 0,0%	0 0,0%
Sporthalle MTV Laßrönne	525	222	104 46,8%	88 39,6%	13 5,9%	8 3,6%	3 1,4%	2 0,9%	1 0,5%	3 1,4%
Gasthaus Alpers	1.297	534	281 53,2%	171 32,4%	30 5,7%	21 4,0%	3 0,6%	4 0,8%	2 0,4%	16 3,0%

Feuerwehrhaus Pattensen	608	281	151 54,7%	74 26,8%	30 10,9%	6 2,2%	2 0,7%	3 1,1%	0 0,0%	10 3,6%
Sporthalle MTV Pattensen	673	280	105 37,6%	126 45,2%	30 10,8%	7 2,5%	2 0,7%	3 1,1%	0 0,0%	6 2,2%
Gasthaus "Zur Linde"	768	323	160 49,8%	108 33,6%	22 6,9%	15 4,7%	4 1,2%	0 0,0%	1 0,3%	11 3,4%
Realschule II	875	376	172 46,2%	150 40,3%	17 4,6%	11 3,0%	7 1,9%	3 0,8%	0 0,0%	12 3,2%
Feuerwehrhaus Sängenstedt	349	138	75 55,1%	47 34,6%	6 4,4%	2 1,5%	1 0,7%	1 0,7%	0 0,0%	4 2,9%
Feuerwehrhaus Scharmbeck	983	398	200 50,9%	140 35,6%	27 6,9%	7 1,8%	5 1,3%	5 1,3%	1 0,3%	8 2,0%
Kindergarten Stöckte	653	274	139 51,1%	91 33,5%	21 7,7%	14 5,1%	2 0,7%	2 0,7%	0 0,0%	3 1,1%
Dorfgemeinschaftshaus Stöckte	654	256	102 39,8%	114 44,5%	25 9,8%	6 2,3%	4 1,6%	2 0,8%	0 0,0%	3 1,2%
Gasthaus Rieger	429	234	114 49,1%	88 37,9%	13 5,6%	5 2,2%	4 1,7%	6 2,6%	0 0,0%	2 0,9%
Briefwahl Winsen I	-	618	315 51,1%	184 29,8%	55 8,9%	29 4,7%	7 1,1%	16 2,6%	2 0,3%	9 1,5%
Briefwahl Winsen II	-	614	300 49,2%	218 35,7%	35 5,7%	14 2,3%	8 1,3%	7 1,1%	2 0,3%	26 4,3%