

**2016 SAMTGEMEINDEWAHL TOSTEDT**  
Endergebnis

Wahlb. ohne Sperrv. . . . .	19.243
Wahlb. mit Sperrv. . . . .	2.457
Wahlb. insges. . . . .	21.700
Wähler . . . . .	12.419
dar. mit Wahlschein . . . . .	2.303
Ungült. Stimmzettel . . . . .	357
Gültige Stimmzettel . . . . .	12.062
Gültige Stimmen . . . . .	35.475
Wahlbeteiligung . . . . .	57,2 %

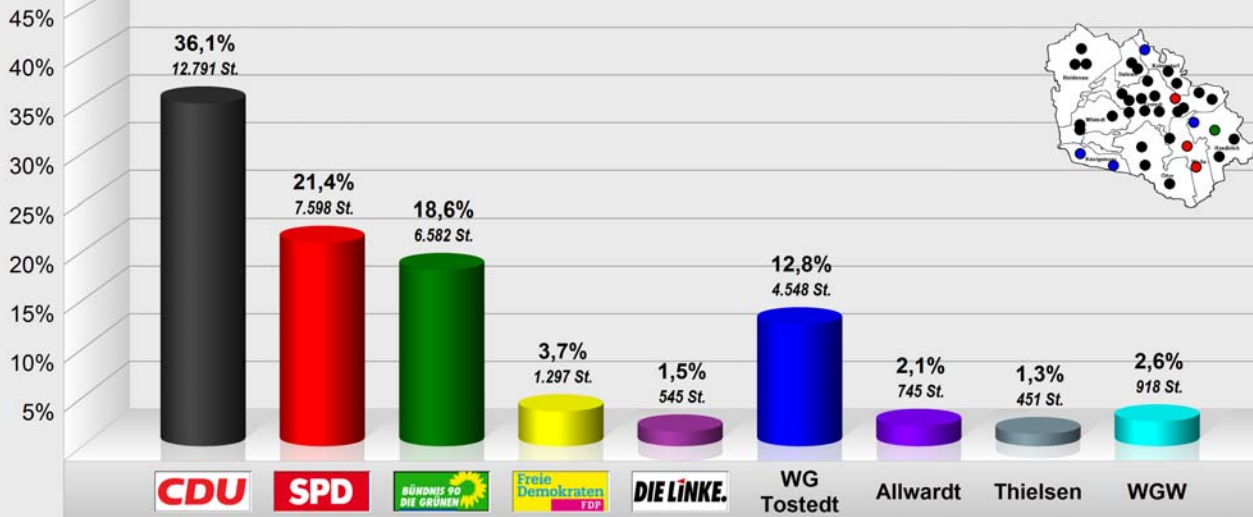
	<i>Stimmen</i>	<i>Anteil</i>
CDU . . . . .	12.791	36,1 %
SPD . . . . .	7.598	21,4 %
B90/ DIE GRÜNEN . . . . .	6.582	18,6 %
FDP . . . . .	1.297	3,7 %
DIE LINKE. . . . .	545	1,5 %
WG Tostedt . . . . .	4.548	12,8 %
Einzelwahlvorschlag Allwardt	745	2,1 %
Einzelwahlvorschlag Thielsen	451	1,3 %
WGW . . . . .	918	2,6 %

*5193 Stimmen Vorsprung für CDU*

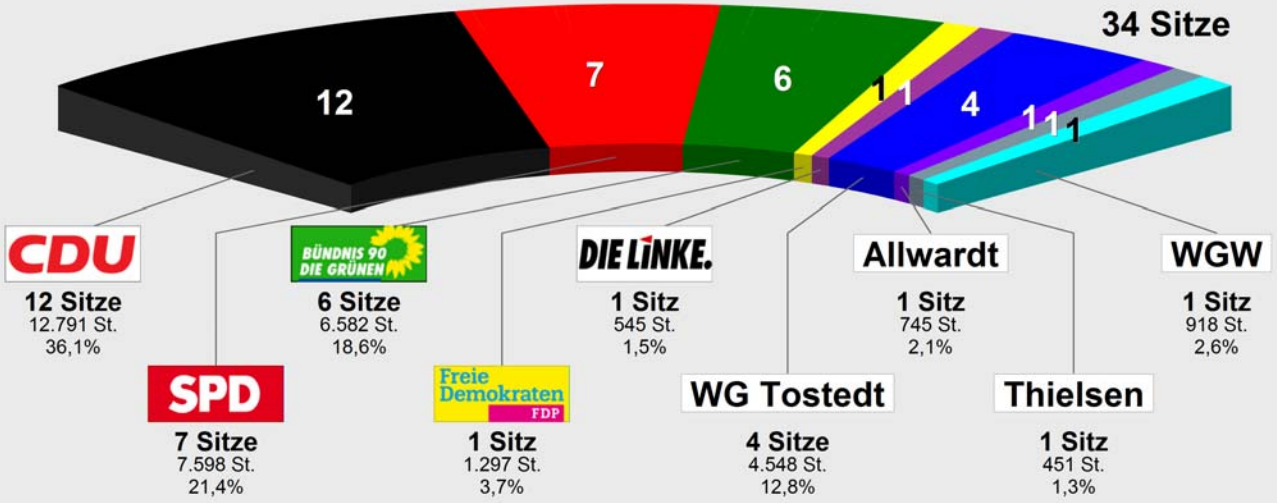
# 2016 SAMTGEMEINDEWAHL TOSTEDT

Endergebnis

Stimmenanteile in Prozent (%)



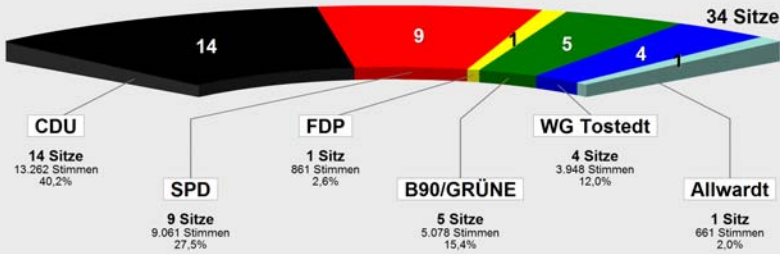
2016 SAMTGEMEINDEWAHL TOSTEDT  
Sitzverteilung



**2016 SAMTGEMEINDEWAHL TOSTEDT**  
Sitzverteilung



**Samtgemeindewahl TOSTEDT 2011**



**Sitzverteilung**  
SG TOSTEDT 2016

	Anteil	Sitze
<b>CDU</b>	.36,1%	<b>12</b>
<b>SPD</b>	.21,4%	<b>7</b>
<b>BÜNDNIS 90 DIE GRÜNEN</b>	.18,6%	<b>6</b>
<b>Freie Demokraten (FDP)</b>	.3,7%	<b>1</b>
<b>DIE LINKE.</b>	.1,5%	<b>1</b>
<b>WG Tostedt</b>	.12,8%	<b>4</b>
<b>Einzelwahlvorschlag Allwardt</b>	.2,1%	<b>1</b>
<b>Einzelwahlvorschlag Thielsen</b>	.1,3%	<b>1</b>
<b>WG W</b>	.2,6%	<b>1</b>

2016 Samtgemeindewahl Tostedt

	Wahlb. ohne Sperrv.	Wahlb. mit Sperrv.	Wahlb. insges.	Ungült. Stimmzettel	Gültige Stimmzettel	Wähler	Abgegebene Stimmen	Gültige Stimmen	Wahlbeteiligung	CDU	SPD	B90/DIE GRÜNEN	FDP	DIE LINKE.	WG Tostedt	Einzelwahlvorschlag Allwardt	Einzelwahlvorschlag Thielsen	WG
Bereich	A1	A2	A	C1	C2	B	D	D		D1	D2	D3	D5	D6	D11	D12	D13	D14
Feuerwehrgerätehaus Dohren	871	99	970	6	518	524	1.538	1.538	60,2%	940	217	204	49	-	92	-	9	27
Rathaus Handeloh	880	212	1.092	19	517	536	1.512	1.512	60,9%	418	314	236	142	-	381	-	12	9
Kindertagesstätte Handeloh	427	81	508	5	225	230	664	664	53,9%	151	101	222	22	-	151	-	6	11
Gasthaus Heidekrug	428	74	502	10	213	223	628	628	52,1%	110	117	117	37	-	212	-	14	21
Grundschule Heidenau	873	91	964	17	518	535	1.532	1.532	61,3%	661	201	500	35	-	105	-	7	23
Grundschule Heidenau	791	94	885	15	426	441	1.233	1.233	55,8%	553	181	317	50	-	90	-	10	32
altes Feuerwehrgerätehaus Kakenstorf	879	139	1.018	30	548	578	1.617	1.617	65,8%	663	288	305	37	-	302	-	14	8
Feuerwehrgerätehaus Bötersheim	79	30	109	2	50	52	149	149	65,8%	40	12	33	12	-	43	-	0	9
Moorhalle Königsmoor	449	67	516	10	241	251	714	714	55,9%	141	77	71	15	-	374	-	16	20
Grundschule Otter	965	115	1.080	10	582	592	1.723	1.723	61,3%	682	279	263	86	-	164	-	233	16
Dorfgemeinschaftshaus Todtshorn	237	22	259	6	150	156	447	447	65,8%	205	76	76	10	-	59	-	20	1
Alten- und Pflegeheim	998	101	1.099	15	441	456	1.284	1.284	45,7%	424	347	238	34	40	164	37	-	-
Haus der Jugend	990	102	1.092	4	420	424	1.236	1.236	42,8%	485	267	224	35	69	118	38	-	-
Erich-Kästner-Realschule Tostedt	959	138	1.097	17	460	477	1.343	1.343	49,7%	420	346	335	33	33	131	45	-	-
Erich-Kästner-Realschule Tostedt	731	94	825	5	362	367	1.056	1.056	50,2%	316	314	187	22	39	120	58	-	-
Erich-Kästner-Realschule Tostedt	876	99	975	17	406	423	1.189	1.189	48,3%	381	326	221	33	58	110	60	-	-
Heffrichheim	821	92	913	17	348	365	1.012	1.012	44,5%	319	251	159	28	24	122	109	-	-
Erich-Kästner-Realschule Tostedt	969	101	1.070	15	405	420	1.182	1.182	43,3%	385	299	261	43	41	115	38	-	-
Grundschule Todtglüsing	1.110	149	1.259	18	532	550	1.556	1.556	49,5%	549	443	266	39	40	162	57	-	-
Grundschule Todtglüsing	935	144	1.079	12	522	534	1.533	1.533	57,1%	552	424	297	43	31	138	48	-	-
Feuerwehrgerätehaus Tostedt	983	54	1.037	15	316	331	908	908	33,7%	248	280	131	29	39	135	46	-	-
Kinderland Tostedt	851	81	932	7	423	430	1.230	1.230	50,5%	398	304	248	33	44	143	60	-	-
Willes Gasthof	616	73	689	15	341	356	1.002	1.002	57,8%	386	461	73	51	-	15	-	6	10
Feuerwehrgerätehaus Kampen	259	41	300	1	180	181	536	536	69,9%	258	152	72	28	-	19	-	7	0
Elias-Schule Wistedt	698	91	789	15	376	391	1.104	1.104	56,0%	400	123	148	14	-	67	-	7	345
Elias-Schule Wistedt	568	73	641	8	285	293	838	838	51,6%	274	94	137	18	-	79	-	9	227
Summe Urnenwahl	19.243	2.457	21.700	311	9.805	10.116	28.766	28.766	46,6%	10.359	6.294	5.341	978	458	3.611	596	370	759
BRIEFWAHL Tostedt I	0	0	0	18	676	694	2.014	2.014	0,0%	722	511	412	37	44	214	74	-	-
BRIEFWAHL Tostedt II	0	0	0	6	403	409	1.194	1.194	0,0%	416	298	185	34	43	143	75	-	-
BRIEFWAHL Dohren	0	0	0	2	90	92	267	267	0,0%	165	15	55	8	-	24	-	0	0
BRIEFWAHL Handeloh	0	0	0	8	329	337	976	976	0,0%	274	120	213	140	-	208	-	11	10
BRIEFWAHL Heidenau	0	0	0	2	169	171	502	502	0,0%	228	36	141	27	-	51	-	14	5
BRIEFWAHL Kakenstorf	0	0	0	1	152	153	454	454	0,0%	199	82	79	10	-	68	-	4	12
BRIEFWAHL Königsmoor	0	0	0	1	58	59	173	173	0,0%	15	19	18	5	-	114	-	1	1
BRIEFWAHL Otter	0	0	0	3	128	131	380	380	0,0%	150	62	40	27	-	50	-	47	4
BRIEFWAHL Welle	0	0	0	2	108	110	320	320	0,0%	98	118	40	29	-	31	-	4	0
BRIEFWAHL Wistedt	0	0	0	3	144	147	429	429	0,0%	165	43	58	2	-	34	-	0	127
Summe Briefwahl	0	0	0	46	2.257	2.303	6.709	6.709	0,0%	2.432	1.304	1.241	319	87	937	149	81	159
Gesamt	19.243	2.457	21.700	357	12.062	12.419	35.475	35.475	57,2%	12.791	7.598	6.582	1.297	545	4.548	745	451	918
in %						57,2%				36,1%	21,4%	18,6%	3,7%	1,5%	12,8%	2,1%	1,3%	2,6%

## 2016 SAMTGEMEINDEWAHL TOSTEDT - Zuteilungsverfahren

Partei	Stimmen	Stimmenanteil	Ber. Anteil	Sitzanteil	Sitze
CDU	12791	36,0564%	36,0564%	12,26	12
SPD	7598	21,4179%	21,4179%	7,28	7
B90/ DIE GRÜNEN	6582	18,5539%	18,5539%	6,31	6
FDP	1297	3,6561%	3,6561%	1,24	1
DIE LINKE.	545	1,5363%	1,5363%	0,52	1
WG Tostedt	4548	12,8203%	12,8203%	4,36	4
Einzelwahlvorschlag Allwardt	745	2,1001%	2,1001%	0,71	1
Einzelwahlvorschlag Thielsen	451	1,2713%	1,2713%	0,43	1
WGW	918	2,5877%	2,5877%	0,88	1

(Gültige Stimmen: 35475, bereinigte Stimmenzahl: 35475)

### CDU - 12 Sitze

Verteilung der Sitze auf die Wahlbereiche (nach § 37 Abs. 3 NKWG):

Bereich	Stimmen	Sitze	Schlüssel
Wahlbereich 1	5615	5	5,2678
Wahlbereich 2	7176	7	6,7322

### SPD - 7 Sitze

Verteilung der Sitze auf die Wahlbereiche (nach § 37 Abs. 3 NKWG):

Bereich	Stimmen	Sitze	Schlüssel
Wahlbereich 1	4410	4	4,0629
Wahlbereich 2	3188	3	2,9371

### B90/ DIE GRÜNEN - 6 Sitze

Verteilung der Sitze auf die Wahlbereiche (nach § 37 Abs. 3 NKWG):

Bereich	Stimmen	Sitze	Schlüssel
Wahlbereich 1	3164	3	2,8842
Wahlbereich 2	3418	3	3,1158

### FDP - 1 Sitz

Verteilung der Sitze auf die Wahlbereiche (nach § 37 Abs. 3 NKWG):

Bereich	Stimmen	Sitze	Schlüssel
Wahlbereich 1	443	0	0,3416
Wahlbereich 2	854	1	0,6584

### DIE LINKE. - 1 Sitz

Verteilung der Sitze auf die Wahlbereiche (nach § 37 Abs. 3 NKWG):

Bereich	Stimmen	Sitze	Schlüssel
Wahlbereich 1	545	1	1,0000
Wahlbereich 2	0	0	0,0000

### WG Tostedt - 4 Sitze

Verteilung der Sitze auf die Wahlbereiche (nach § 37 Abs. 3 NKWG):

Bereich	Stimmen	Sitze	Schlüssel

Wahlbereich 1	1815	2	1,5963
Wahlbereich 2	2733	2	2,4037

#### Einzelwahlvorschlag Allwardt - 1 Sitz

Verteilung der Sitze auf die Wahlbereiche (nach § 37 Abs. 3 NKWG):

Bereich	Stimmen	Sitze	Schlüssel
Wahlbereich 1	745	1	1,0000
Wahlbereich 2	0	0	0,0000

#### Einzelwahlvorschlag Thielsen - 1 Sitz

Verteilung der Sitze auf die Wahlbereiche (nach § 37 Abs. 3 NKWG):

Bereich	Stimmen	Sitze	Schlüssel
Wahlbereich 1	0	0	0,0000
Wahlbereich 2	451	1	1,0000

#### WGW - 1 Sitz

Verteilung der Sitze auf die Wahlbereiche (nach § 37 Abs. 3 NKWG):

Bereich	Stimmen	Sitze	Schlüssel
Wahlbereich 1	0	0	0,0000
Wahlbereich 2	918	1	1,0000

## Sitzzuteilung 2016 SAMTGEMEINDEWAHL TOSTEDT

### CDU - 12 Sitze

101	Jobmann, Karl-Siegfried	Wahlbereich 1	1.683 Stimmen	Direkt
105	Müller, Ernst	Wahlbereich 1	389 Stimmen	Direkt
102	Timmermann, Alfred	Wahlbereich 1	359 Stimmen	Direkt
103	Plate, Karin	Wahlbereich 1	257 Stimmen	Liste
104	Zahn, Wolfgang	Wahlbereich 1	151 Stimmen	Liste

101	Aldag, Rolf	Wahlbereich 2	1.292 Stimmen	Direkt
103	Randt, Anette	Wahlbereich 2	804 Stimmen	Direkt
106	Horstmann, Birgit	Wahlbereich 2	744 Stimmen	Direkt
102	Zirke, Jan Hinnerk	Wahlbereich 2	620 Stimmen	Direkt
105	Knüppel, Heiko	Wahlbereich 2	560 Stimmen	Direkt
104	Dyck, Andreas	Wahlbereich 2	227 Stimmen	Liste
107	Erhorn, Bernd	Wahlbereich 2	353 Stimmen	Liste

### SPD - 7 Sitze

203	Netzel, Gerhard	Wahlbereich 1	1.050 Stimmen	Direkt
204	Johannsen, Peter	Wahlbereich 1	417 Stimmen	Direkt
201	Feindt, Klaus-Dieter	Wahlbereich 1	344 Stimmen	Liste
202	Smolarek, Iris	Wahlbereich 1	126 Stimmen	Liste

201	Schröder, Gerd	Wahlbereich 2	705 Stimmen	Direkt
202	Renken, Anne	Wahlbereich 2	272 Stimmen	Liste
203	Raabe, Siegfried	Wahlbereich 2	103 Stimmen	Liste

### B90/ DIE GRÜNEN - 6 Sitze

301	Weippert, Nadja	Wahlbereich 1	466 Stimmen	Direkt
307	Santacruz Gonzalón-Picard, Rocio	Wahlbereich 1	264 Stimmen	Direkt
302	Rogge-Wokittel, Karin	Wahlbereich 1	93 Stimmen	Liste

302	Riepshoff, Reinhard	Wahlbereich 2	642 Stimmen	Direkt
301	Dr. Wagner, Bettina	Wahlbereich 2	236 Stimmen	Liste
303	Benjamin, Henrietta	Wahlbereich 2	100 Stimmen	Liste

### FDP - 1 Sitz

502	Dr. Schröder, Hans-Christian	Wahlbereich 2	254 Stimmen	Direkt
-----	------------------------------	---------------	-------------	--------

### DIE LINKE. - 1 Sitz

601	Westermann, Jens	Wahlbereich 1	135 Stimmen	Liste
-----	------------------	---------------	-------------	-------

### WG Tostedt - 4 Sitze

1101	Weis, Dieter	Wahlbereich 1	389 Stimmen	Direkt
1102	Baden, Uwe	Wahlbereich 1	159 Stimmen	Liste



1102	Schuback, Matthias	Wahlbereich 2	472 Stimmen	Direkt
1101	Stemmler, Harald	Wahlbereich 2	206 Stimmen	Liste

**Einzelwahlvorschlag Allwardt - 1 Sitz**

1201	Allwardt, Burkhard	Wahlbereich 1	745 Stimmen	Direkt
------	--------------------	---------------	-------------	--------

**Einzelwahlvorschlag Thielsen - 1 Sitz**

1301	Thielsen, Bernd	Wahlbereich 2	451 Stimmen	Direkt
------	-----------------	---------------	-------------	--------

**WGW - 1 Sitz**

1401	Bauer, Sven	Wahlbereich 2	290 Stimmen	Direkt
------	-------------	---------------	-------------	--------

## Sitzzuteilung 2016 SAMTGEMEINDEWAHL TOSTEDT

CDU - 12 Sitze

Verteilung der Sitze auf die Wahlbereiche (nach § 37 Abs. 3 NKWG):

Bereich	Stimmen	Sitze	Schlüssel
Wahlbereich 1	5615	5	5,2678
Wahlbereich 2	7176	7	6,7322

Wahlbereich 1 - 5 Sitze

Verteilung der Sitze zwischen Liste und Listenbewerbern (nach § 36 Abs. 4 NKWG):

Partei	Stimmen	Stimmenanteil	Ber. Anteil	Sitzanteil	Sitze
Liste	1927	34,3188%	34,3188%	1,72	2
Bewerber	3688	65,6812%	65,6812%	3,28	3

3 Sitze entfallen (nach § 36 Abs. 5 NKWG) über die Personenwahl an

1.	Jobmann, Karl-Siegfried	Wahlbereich 1	Listenpl. 1	1.683 St.	
2.	Müller, Ernst	Wahlbereich 1	Listenpl. 5	389 St.	
3.	Timmermann, Alfred	Wahlbereich 1	Listenpl. 2	359 St.	

2 Sitze entfallen (nach § 36 Abs. 6 NKWG) über die Listenwahl an

1.	Plate, Karin	Wahlbereich 1	Listenpl. 3	257 St.	
2.	Zahn, Wolfgang	Wahlbereich 1	Listenpl. 4	151 St.	

Ersatzpersonen nach Stimmenstärke (nach § 38 Abs. 2 NKWG):

1.	Wolkenhauer, Oliver	Wahlbereich 1	Listenpl. 9	292 St.	
2.	Riebandt, Ernst	Wahlbereich 1	Listenpl. 7	206 St.	
3.	Kurrig, Matthias	Wahlbereich 1	Listenpl. 10	148 St.	
4.	Hasler, Olaf	Wahlbereich 1	Listenpl. 6	107 St.	
5.	Westerwick, Arno	Wahlbereich 1	Listenpl. 8	61 St.	
6.	Junchen, Manfred	Wahlbereich 1	Listenpl. 11	35 St.	

Ersatzpersonen nach Liste (nach § 38 Abs. 3 NKWG):

1.	Hasler, Olaf	Wahlbereich 1	Listenpl. 6	107 St.	
2.	Riebandt, Ernst	Wahlbereich 1	Listenpl. 7	206 St.	
3.	Westerwick, Arno	Wahlbereich 1	Listenpl. 8	61 St.	
4.	Wolkenhauer, Oliver	Wahlbereich 1	Listenpl. 9	292 St.	
5.	Kurrig, Matthias	Wahlbereich 1	Listenpl. 10	148 St.	
6.	Junchen, Manfred	Wahlbereich 1	Listenpl. 11	35 St.	

Wahlbereich 2 - 7 Sitze

Verteilung der Sitze zwischen Liste und Listenbewerbern (nach § 36 Abs. 4 NKWG):

Partei	Stimmen	Stimmenanteil	Ber. Anteil	Sitzanteil	Sitze
Liste	2107	29,3618%	29,3618%	2,06	2
Bewerber	5069	70,6382%	70,6382%	4,94	5

5 Sitze entfallen (nach § 36 Abs. 5 NKWG) über die Personenwahl an

1.	Aldag, Rolf	Wahlbereich 2	Listenpl. 1	1.292 St.	
2.	Randt, Anette	Wahlbereich 2	Listenpl. 3	804 St.	
3.	Horstmann, Birgit	Wahlbereich 2	Listenpl. 6	744 St.	
4.	Zirkel, Jan Hinnerk	Wahlbereich 2	Listenpl. 2	620 St.	
5.	Knüppel, Heiko	Wahlbereich 2	Listenpl. 5	560 St.	

2 Sitze entfallen (nach § 36 Abs. 6 NKWG) über die Listenwahl an

1.	Dyck, Andreas	Wahlbereich 2	Listenpl. 4	227 St.	
2.	Erhorn, Bernd	Wahlbereich 2	Listenpl. 7	353 St.	

**Ersatzpersonen nach Stimmenstärke (nach § 38 Abs. 2 NKWG):**

1.	Detjen, Hartmut	Wahlbereich 2	Listenpl. 8	137 St.	
2.	Wilkens, Hans Wilhelm	Wahlbereich 2	Listenpl. 12	107 St.	
3.	Gronert, Iris	Wahlbereich 2	Listenpl. 11	101 St.	
4.	Warncke, Katja	Wahlbereich 2	Listenpl. 10	64 St.	
5.	Lieske, David	Wahlbereich 2	Listenpl. 9	60 St.	

**Ersatzpersonen nach Liste (nach § 38 Abs. 3 NKWG):**

1.	Detjen, Hartmut	Wahlbereich 2	Listenpl. 8	137 St.	
2.	Lieske, David	Wahlbereich 2	Listenpl. 9	60 St.	
3.	Warncke, Katja	Wahlbereich 2	Listenpl. 10	64 St.	
4.	Gronert, Iris	Wahlbereich 2	Listenpl. 11	101 St.	
5.	Wilkens, Hans Wilhelm	Wahlbereich 2	Listenpl. 12	107 St.	

**Wahlgebiet insgesamt****Nachrangige Ersatzpersonen, wahlbereichsübergreifend (nach § 38 Abs. 5 NKWG):**

1.	Wolkenhauer, Oliver	Wahlbereich 1	Listenpl. 9	292 St.	
2.	Riebandt, Ernst	Wahlbereich 1	Listenpl. 7	206 St.	
3.	Kurrig, Matthias	Wahlbereich 1	Listenpl. 10	148 St.	
4.	Detjen, Hartmut	Wahlbereich 2	Listenpl. 8	137 St.	
5.	Hasler, Olaf	Wahlbereich 1	Listenpl. 6	107 St.	Stimmgleichh.
6.	Wilkens, Hans Wilhelm	Wahlbereich 2	Listenpl. 12	107 St.	Stimmgleichh.
7.	Gronert, Iris	Wahlbereich 2	Listenpl. 11	101 St.	
8.	Warncke, Katja	Wahlbereich 2	Listenpl. 10	64 St.	
9.	Westerwick, Arno	Wahlbereich 1	Listenpl. 8	61 St.	
10.	Lieske, David	Wahlbereich 2	Listenpl. 9	60 St.	
11.	Junchen, Manfred	Wahlbereich 1	Listenpl. 11	35 St.	

## Sitzzuteilung 2016 SAMTGEMEINDEWAHL TOSTEDT

### SPD - 7 Sitze

Verteilung der Sitze auf die Wahlbereiche (nach § 37 Abs. 3 NKWG):

Bereich	Stimmen	Sitze	Schlüssel
Wahlbereich 1	4410	4	4,0629
Wahlbereich 2	3188	3	2,9371

### Wahlbereich 1 - 4 Sitze

Verteilung der Sitze zwischen Liste und Listenbewerbern (nach § 36 Abs. 4 NKWG):

Partei	Stimmen	Stimmenanteil	Ber. Anteil	Sitzanteil	Sitze
Liste	1995	45,2381%	45,2381%	1,81	2
Bewerber	2415	54,7619%	54,7619%	2,19	2

2 Sitze entfallen (nach § 36 Abs. 5 NKWG) über die Personenwahl an

1.	Netzel, Gerhard	Wahlbereich 1	Listenpl. 3	1.050 St.	
2.	Johannsen, Peter	Wahlbereich 1	Listenpl. 4	417 St.	

2 Sitze entfallen (nach § 36 Abs. 6 NKWG) über die Listenwahl an

1.	Feindt, Klaus-Dieter	Wahlbereich 1	Listenpl. 1	344 St.	
2.	Smolarek, Iris	Wahlbereich 1	Listenpl. 2	126 St.	

Ersatzpersonen nach Stimmenstärke (nach § 38 Abs. 2 NKWG):

1.	Matz, Manfred	Wahlbereich 1	Listenpl. 9	110 St.	
2.	Plantikow, Frank	Wahlbereich 1	Listenpl. 5	94 St.	
3.	Buhmann, Klaus	Wahlbereich 1	Listenpl. 6	92 St.	
4.	Dr. Al Masri, Abed Al Rahman	Wahlbereich 1	Listenpl. 7	78 St.	
5.	Neugebohrn, Leif Malte	Wahlbereich 1	Listenpl. 8	65 St.	
6.	Röthke, Bernd	Wahlbereich 1	Listenpl. 10	39 St.	

Ersatzpersonen nach Liste (nach § 38 Abs. 3 NKWG):

1.	Plantikow, Frank	Wahlbereich 1	Listenpl. 5	94 St.	
2.	Buhmann, Klaus	Wahlbereich 1	Listenpl. 6	92 St.	
3.	Dr. Al Masri, Abed Al Rahman	Wahlbereich 1	Listenpl. 7	78 St.	
4.	Neugebohrn, Leif Malte	Wahlbereich 1	Listenpl. 8	65 St.	
5.	Matz, Manfred	Wahlbereich 1	Listenpl. 9	110 St.	
6.	Röthke, Bernd	Wahlbereich 1	Listenpl. 10	39 St.	

### Wahlbereich 2 - 3 Sitze

Verteilung der Sitze zwischen Liste und Listenbewerbern (nach § 36 Abs. 4 NKWG):

Partei	Stimmen	Stimmenanteil	Ber. Anteil	Sitzanteil	Sitze
Liste	1691	53,0427%	53,0427%	1,59	2
Bewerber	1497	46,9573%	46,9573%	1,41	1

1 Sitz entfällt (nach § 36 Abs. 5 NKWG) über die Personenwahl an

1.	Schröder, Gerd	Wahlbereich 2	Listenpl. 1	705 St.	
----	----------------	---------------	-------------	---------	--

2 Sitze entfallen (nach § 36 Abs. 6 NKWG) über die Listenwahl an

1.	Renken, Anne	Wahlbereich 2	Listenpl. 2	272 St.	
2.	Raabe, Siegfried	Wahlbereich 2	Listenpl. 3	103 St.	

Ersatzpersonen nach Stimmenstärke (nach § 38 Abs. 2 NKWG):

1.	Schümann, Jens	Wahlbereich 2	Listenpl. 7	200 St.	
2.	Hinrichs, Reinhard	Wahlbereich 2	Listenpl. 4	130 St.	
3.	Oschlies, Irma	Wahlbereich 2	Listenpl. 5	62 St.	

4.	Kaiser, Egid Felix	Wahlbereich 2	Listenpl. 6	25 St.	
----	--------------------	---------------	-------------	--------	--

**Ersatzpersonen nach Liste (nach § 38 Abs. 3 NKWG):**

1.	Hinrichs, Reinhard	Wahlbereich 2	Listenpl. 4	130 St.	
2.	Oschlies, Irma	Wahlbereich 2	Listenpl. 5	62 St.	
3.	Kaiser, Egid Felix	Wahlbereich 2	Listenpl. 6	25 St.	
4.	Schümann, Jens	Wahlbereich 2	Listenpl. 7	200 St.	

**Wahlgebiet insgesamt**

**Nachrangige Ersatzpersonen, wahlbereichsübergreifend (nach § 38 Abs. 5 NKWG):**

1.	Schümann, Jens	Wahlbereich 2	Listenpl. 7	200 St.	
2.	Hinrichs, Reinhard	Wahlbereich 2	Listenpl. 4	130 St.	
3.	Matz, Manfred	Wahlbereich 1	Listenpl. 9	110 St.	
4.	Plantikow, Frank	Wahlbereich 1	Listenpl. 5	94 St.	
5.	Buhmann, Klaus	Wahlbereich 1	Listenpl. 6	92 St.	
6.	Dr. Al Masri, Abed Al Rahman	Wahlbereich 1	Listenpl. 7	78 St.	
7.	Neugebohrn, Leif Malte	Wahlbereich 1	Listenpl. 8	65 St.	
8.	Oschlies, Irma	Wahlbereich 2	Listenpl. 5	62 St.	
9.	Röthke, Bernd	Wahlbereich 1	Listenpl. 10	39 St.	
10.	Kaiser, Egid Felix	Wahlbereich 2	Listenpl. 6	25 St.	

## Sitzzuteilung 2016 SAMTGEMEINDEWAHL TOSTEDT

### B90/ DIE GRÜNEN - 6 Sitze

Verteilung der Sitze auf die Wahlbereiche (nach § 37 Abs. 3 NKWG):

Bereich	Stimmen	Sitze	Schlüssel
Wahlbereich 1	3164	3	2,8842
Wahlbereich 2	3418	3	3,1158

### Wahlbereich 1 - 3 Sitze

Verteilung der Sitze zwischen Liste und Listenbewerbern (nach § 36 Abs. 4 NKWG):

Partei	Stimmen	Stimmenanteil	Ber. Anteil	Sitzanteil	Sitze
Liste	1532	48,4197%	48,4197%	1,45	1
Bewerber	1632	51,5803%	51,5803%	1,55	2

2 Sitze entfallen (nach § 36 Abs. 5 NKWG) über die Personenwahl an

1.	Weippert, Nadja	Wahlbereich 1	Listenpl. 1	466 St.	
2.	Santacruz Gonzalón-Picard, Rocio	Wahlbereich 1	Listenpl. 7	264 St.	

1 Sitz entfällt (nach § 36 Abs. 6 NKWG) über die Listenwahl an

1.	Rogge-Wokittel, Karin	Wahlbereich 1	Listenpl. 2	93 St.	
----	-----------------------	---------------	-------------	--------	--

Ersatzpersonen nach Stimmenstärke (nach § 38 Abs. 2 NKWG):

1.	Boos-Wagner, Tamara	Wahlbereich 1	Listenpl. 9	188 St.	
2.	von Rennenkampff, Till	Wahlbereich 1	Listenpl. 4	183 St.	
3.	Prigge, Nadine	Wahlbereich 1	Listenpl. 3	158 St.	
4.	Grönemeyer, Timo	Wahlbereich 1	Listenpl. 5	123 St.	
5.	Knabe, Günther	Wahlbereich 1	Listenpl. 6	102 St.	
6.	Benjamin, Hans-Joachim	Wahlbereich 1	Listenpl. 8	55 St.	

Ersatzpersonen nach Liste (nach § 38 Abs. 3 NKWG):

1.	Prigge, Nadine	Wahlbereich 1	Listenpl. 3	158 St.	
2.	von Rennenkampff, Till	Wahlbereich 1	Listenpl. 4	183 St.	
3.	Grönemeyer, Timo	Wahlbereich 1	Listenpl. 5	123 St.	
4.	Knabe, Günther	Wahlbereich 1	Listenpl. 6	102 St.	
5.	Benjamin, Hans-Joachim	Wahlbereich 1	Listenpl. 8	55 St.	
6.	Boos-Wagner, Tamara	Wahlbereich 1	Listenpl. 9	188 St.	

### Wahlbereich 2 - 3 Sitze

Verteilung der Sitze zwischen Liste und Listenbewerbern (nach § 36 Abs. 4 NKWG):

Partei	Stimmen	Stimmenanteil	Ber. Anteil	Sitzanteil	Sitze
Liste	2015	58,9526%	58,9526%	1,77	2
Bewerber	1403	41,0474%	41,0474%	1,23	1

1 Sitz entfällt (nach § 36 Abs. 5 NKWG) über die Personenwahl an

1.	Riepshoff, Reinhard	Wahlbereich 2	Listenpl. 2	642 St.	
----	---------------------	---------------	-------------	---------	--

2 Sitze entfallen (nach § 36 Abs. 6 NKWG) über die Listenwahl an

1.	Dr. Wagner, Bettina	Wahlbereich 2	Listenpl. 1	236 St.	
2.	Benjamin, Henrietta	Wahlbereich 2	Listenpl. 3	100 St.	

Ersatzpersonen nach Stimmenstärke (nach § 38 Abs. 2 NKWG):

1.	Dr. Gröngröft, Alexander	Wahlbereich 2	Listenpl. 4	150 St.	Losentscheid
2.	Hindersin, Waldemar	Wahlbereich 2	Listenpl. 5	150 St.	Losentscheid
3.	Mondry-Ritter, Nick	Wahlbereich 2	Listenpl. 6	65 St.	
4.	Lohmann, Birgit	Wahlbereich 2	Listenpl. 7	60 St.	

**Ersatzpersonen nach Liste (nach § 38 Abs. 3 NKWG):**

1.	Dr. Gröngröft, Alexander	Wahlbereich 2	Listenpl. 4	150 St.	
2.	Hindersin, Waldemar	Wahlbereich 2	Listenpl. 5	150 St.	
3.	Mondry-Ritter, Nick	Wahlbereich 2	Listenpl. 6	65 St.	
4.	Lohmann, Birgit	Wahlbereich 2	Listenpl. 7	60 St.	

**Wahlgebiet insgesamt****Nachrangige Ersatzpersonen, wahlbereichsübergreifend (nach § 38 Abs. 5 NKWG):**

1.	Boos-Wagner, Tamara	Wahlbereich 1	Listenpl. 9	188 St.	
2.	von Rennenkampff, Till	Wahlbereich 1	Listenpl. 4	183 St.	
3.	Prigge, Nadine	Wahlbereich 1	Listenpl. 3	158 St.	
4.	Dr. Gröngröft, Alexander	Wahlbereich 2	Listenpl. 4	150 St.	Losentscheid
5.	Hindersin, Waldemar	Wahlbereich 2	Listenpl. 5	150 St.	Losentscheid
6.	Grönemeyer, Timo	Wahlbereich 1	Listenpl. 5	123 St.	
7.	Knabe, Günther	Wahlbereich 1	Listenpl. 6	102 St.	
8.	Mondry-Ritter, Nick	Wahlbereich 2	Listenpl. 6	65 St.	
9.	Lohmann, Birgit	Wahlbereich 2	Listenpl. 7	60 St.	
10.	Benjamin, Hans-Joachim	Wahlbereich 1	Listenpl. 8	55 St.	

## Sitzzuteilung 2016 SAMTGEMEINDEWAHL TOSTEDT

FDP - 1 Sitz

Verteilung der Sitze auf die Wahlbereiche (nach § 37 Abs. 3 NKWG):

Bereich	Stimmen	Sitze	Schlüssel
Wahlbereich 1	443	0	0,3416
Wahlbereich 2	854	1	0,6584

Wahlbereich 2 - 1 Sitz

Verteilung der Sitze zwischen Liste und Listenbewerbern (nach § 36 Abs. 4 NKWG):

Partei	Stimmen	Stimmenanteil	Ber. Anteil	Sitzanteil	Sitze
Liste	424	49,6487%	49,6487%	0,50	0
Bewerber	430	50,3513%	50,3513%	0,50	1

1 Sitz entfällt (nach § 36 Abs. 5 NKWG) über die Personenwahl an

1.	Dr. Schröder, Hans-Christian	Wahlbereich 2	Listenpl. 2	254 St.	
----	------------------------------	---------------	-------------	---------	--

Keine Sitze entfallen (nach § 36 Abs. 6 NKWG) über die Listenwahl an die Listenbewerber.

Ersatzpersonen nach Stimmenstärke (nach § 38 Abs. 2 NKWG):

1.	Dr. Fabian, Klaus-Dieter	Wahlbereich 2	Listenpl. 1	67 St.	
2.	Schulz, Thomas	Wahlbereich 2	Listenpl. 5	43 St.	
3.	Cordes, Klaus	Wahlbereich 2	Listenpl. 3	42 St.	
4.	zum Felde, Ingo	Wahlbereich 2	Listenpl. 4	24 St.	

Wahlgebiet insgesamt

Nachrangige Ersatzpersonen, wahlbereichsübergreifend (nach § 38 Abs. 5 NKWG):

1.	Dr. Kalinowsky, Harry	Wahlbereich 1	Listenpl. 1	85 St.	
2.	Dr. Fabian, Klaus-Dieter	Wahlbereich 2	Listenpl. 1	67 St.	
3.	Goldmann Slater, Erich	Wahlbereich 1	Listenpl. 2	54 St.	
4.	Schulz, Thomas	Wahlbereich 2	Listenpl. 5	43 St.	
5.	Cordes, Klaus	Wahlbereich 2	Listenpl. 3	42 St.	
6.	zum Felde, Ingo	Wahlbereich 2	Listenpl. 4	24 St.	



## Sitzzuteilung 2016 SAMTGEMEINDEWAHL TOSTEDT

### DIE LINKE. - 1 Sitz

Verteilung der Sitze auf die Wahlbereiche (nach § 37 Abs. 3 NKWG):

Bereich	Stimmen	Sitze	Schlüssel
Wahlbereich 1	545	1	1,0000
Wahlbereich 2	0	0	0,0000

### Wahlbereich 1 - 1 Sitz

Verteilung der Sitze zwischen Liste und Listenbewerbern (nach § 36 Abs. 4 NKWG):

Partei	Stimmen	Stimmenanteil	Ber. Anteil	Sitzanteil	Sitze
Liste	410	75,2294%	75,2294%	0,75	1
Bewerber	135	24,7706%	24,7706%	0,25	0

Keine Sitze entfallen (nach § 36 Abs. 5 NKWG) über die Personenwahl an die Listenbewerber.

1 Sitz entfällt (nach § 36 Abs. 6 NKWG) über die Listenwahl an

1.	Westermann, Jens	Wahlbereich 1	Listenpl. 1	135 St.	
----	------------------	---------------	-------------	---------	--

Ersatzpersonen nach Liste (nach § 38 Abs. 3 NKWG):

---

### Wahlgebiet insgesamt

Nachrangige Ersatzpersonen, wahlbereichsübergreifend (nach § 38 Abs. 5 NKWG):

---

## Sitzzuteilung 2016 SAMTGEMEINDEWAHL TOSTEDT

### WG Tostedt - 4 Sitze

Verteilung der Sitze auf die Wahlbereiche (nach § 37 Abs. 3 NKWG):

Bereich	Stimmen	Sitze	Schlüssel
Wahlbereich 1	1815	2	1,5963
Wahlbereich 2	2733	2	2,4037

### Wahlbereich 1 - 2 Sitze

Verteilung der Sitze zwischen Liste und Listenbewerbern (nach § 36 Abs. 4 NKWG):

Partei	Stimmen	Stimmenanteil	Ber. Anteil	Sitzanteil	Sitze
Liste	783	43,1405%	43,1405%	0,86	1
Bewerber	1032	56,8595%	56,8595%	1,14	1

1 Sitz entfällt (nach § 36 Abs. 5 NKWG) über die Personenwahl an

1.	Weis, Dieter	Wahlbereich 1	Listenpl. 1	389 St.	
----	--------------	---------------	-------------	---------	--

1 Sitz entfällt (nach § 36 Abs. 6 NKWG) über die Listenwahl an

1.	Baden, Uwe	Wahlbereich 1	Listenpl. 2	159 St.	
----	------------	---------------	-------------	---------	--

Ersatzpersonen nach Stimmenstärke (nach § 38 Abs. 2 NKWG):

1.	Frick, Hagen	Wahlbereich 1	Listenpl. 8	205 St.	
2.	Fritsche, Marcus	Wahlbereich 1	Listenpl. 10	97 St.	
3.	Römling, Maike	Wahlbereich 1	Listenpl. 6	46 St.	
4.	Kröger, Carsten	Wahlbereich 1	Listenpl. 4	39 St.	
5.	Hansen, Peter	Wahlbereich 1	Listenpl. 7	30 St.	
6.	Dörr, Barbara	Wahlbereich 1	Listenpl. 3	29 St.	
7.	Jäger, Manfred	Wahlbereich 1	Listenpl. 9	23 St.	
8.	Voigtländer, Matthias	Wahlbereich 1	Listenpl. 5	15 St.	

Ersatzpersonen nach Liste (nach § 38 Abs. 3 NKWG):

1.	Dörr, Barbara	Wahlbereich 1	Listenpl. 3	29 St.	
2.	Kröger, Carsten	Wahlbereich 1	Listenpl. 4	39 St.	
3.	Voigtländer, Matthias	Wahlbereich 1	Listenpl. 5	15 St.	
4.	Römling, Maike	Wahlbereich 1	Listenpl. 6	46 St.	
5.	Hansen, Peter	Wahlbereich 1	Listenpl. 7	30 St.	
6.	Frick, Hagen	Wahlbereich 1	Listenpl. 8	205 St.	
7.	Jäger, Manfred	Wahlbereich 1	Listenpl. 9	23 St.	
8.	Fritsche, Marcus	Wahlbereich 1	Listenpl. 10	97 St.	

### Wahlbereich 2 - 2 Sitze

Verteilung der Sitze zwischen Liste und Listenbewerbern (nach § 36 Abs. 4 NKWG):

Partei	Stimmen	Stimmenanteil	Ber. Anteil	Sitzanteil	Sitze
Liste	1074	39,2975%	39,2975%	0,79	1
Bewerber	1659	60,7025%	60,7025%	1,21	1

1 Sitz entfällt (nach § 36 Abs. 5 NKWG) über die Personenwahl an

1.	Schuback, Matthias	Wahlbereich 2	Listenpl. 2	472 St.	
----	--------------------	---------------	-------------	---------	--

1 Sitz entfällt (nach § 36 Abs. 6 NKWG) über die Listenwahl an

1.	Stemmler, Harald	Wahlbereich 2	Listenpl. 1	206 St.	
----	------------------	---------------	-------------	---------	--

Ersatzpersonen nach Stimmenstärke (nach § 38 Abs. 2 NKWG):

1.	Dr. Link, Hans-Peter	Wahlbereich 2	Listenpl. 3	285 St.	
2.	Richter, Heinrich	Wahlbereich 2	Listenpl. 5	259 St.	

3.	Rapp, Michael	Wahlbereich 2	Listenpl. 4	204 St.	
4.	König, André	Wahlbereich 2	Listenpl. 6	86 St.	
5.	Dr. Grimm, Hans Peter	Wahlbereich 2	Listenpl. 8	52 St.	
6.	Schumacher, Renate	Wahlbereich 2	Listenpl. 7	38 St.	
7.	Dörr, Karlheinz	Wahlbereich 2	Listenpl. 10	33 St.	
8.	Diekhoff, Anja	Wahlbereich 2	Listenpl. 9	24 St.	

**Ersatzpersonen nach Liste (nach § 38 Abs. 3 NKWG):**

1.	Dr. Link, Hans-Peter	Wahlbereich 2	Listenpl. 3	285 St.	
2.	Rapp, Michael	Wahlbereich 2	Listenpl. 4	204 St.	
3.	Richter, Heinrich	Wahlbereich 2	Listenpl. 5	259 St.	
4.	König, André	Wahlbereich 2	Listenpl. 6	86 St.	
5.	Schumacher, Renate	Wahlbereich 2	Listenpl. 7	38 St.	
6.	Dr. Grimm, Hans Peter	Wahlbereich 2	Listenpl. 8	52 St.	
7.	Diekhoff, Anja	Wahlbereich 2	Listenpl. 9	24 St.	
8.	Dörr, Karlheinz	Wahlbereich 2	Listenpl. 10	33 St.	

**Wahlgebiet insgesamt**

**Nachrangige Ersatzpersonen, wahlbereichsübergreifend (nach § 38 Abs. 5 NKWG):**

1.	Dr. Link, Hans-Peter	Wahlbereich 2	Listenpl. 3	285 St.	
2.	Richter, Heinrich	Wahlbereich 2	Listenpl. 5	259 St.	
3.	Frick, Hagen	Wahlbereich 1	Listenpl. 8	205 St.	
4.	Rapp, Michael	Wahlbereich 2	Listenpl. 4	204 St.	
5.	Fritsche, Marcus	Wahlbereich 1	Listenpl. 10	97 St.	
6.	König, André	Wahlbereich 2	Listenpl. 6	86 St.	
7.	Dr. Grimm, Hans Peter	Wahlbereich 2	Listenpl. 8	52 St.	
8.	Römling, Maike	Wahlbereich 1	Listenpl. 6	46 St.	
9.	Kröger, Carsten	Wahlbereich 1	Listenpl. 4	39 St.	
10.	Schumacher, Renate	Wahlbereich 2	Listenpl. 7	38 St.	
11.	Dörr, Karlheinz	Wahlbereich 2	Listenpl. 10	33 St.	
12.	Hansen, Peter	Wahlbereich 1	Listenpl. 7	30 St.	
13.	Dörr, Barbara	Wahlbereich 1	Listenpl. 3	29 St.	
14.	Diekhoff, Anja	Wahlbereich 2	Listenpl. 9	24 St.	
15.	Jäger, Manfred	Wahlbereich 1	Listenpl. 9	23 St.	
16.	Voigtländer, Matthias	Wahlbereich 1	Listenpl. 5	15 St.	

## Sitzzuteilung 2016 SAMTGEMEINDEWAHL TOSTEDT

### Einzelwahlvorschlag Allwardt - 1 Sitz

Verteilung der Sitze auf die Wahlbereiche (nach § 37 Abs. 3 NKWG):

Bereich	Stimmen	Sitze	Schlüssel
Wahlbereich 1	745	1	1,0000
Wahlbereich 2	0	0	0,0000

### Wahlbereich 1 - 1 Sitz

1.	Allwardt, Burkhard	Wahlbereich 1	Listenpl. 1	745 St.	Direkt
----	--------------------	---------------	-------------	---------	--------

## Sitzzuteilung 2016 SAMTGEMEINDEWAHL TOSTEDT

### Einzelwahlvorschlag Thielsen - 1 Sitz

Verteilung der Sitze auf die Wahlbereiche (nach § 37 Abs. 3 NKWG):

Bereich	Stimmen	Sitze	Schlüssel
Wahlbereich 1	0	0	0,0000
Wahlbereich 2	451	1	1,0000

### Wahlbereich 2 - 1 Sitz

1.	Thielsen, Bernd	Wahlbereich 2	Listenpl. 1	451 St.	Direkt
----	-----------------	---------------	-------------	---------	--------

## Sitzzuteilung 2016 SAMTGEMEINDEWAHL TOSTEDT

### WGW - 1 Sitz

Verteilung der Sitze auf die Wahlbereiche (nach § 37 Abs. 3 NKWG):

Bereich	Stimmen	Sitze	Schlüssel
Wahlbereich 1	0	0	0,0000
Wahlbereich 2	918	1	1,0000

### Wahlbereich 2 - 1 Sitz

Verteilung der Sitze zwischen Liste und Listenbewerbern (nach § 36 Abs. 4 NKWG):

Partei	Stimmen	Stimmenanteil	Ber. Anteil	Sitzanteil	Sitze
Liste	370	40,3050%	40,3050%	0,40	0
Bewerber	548	59,6950%	59,6950%	0,60	1

1 Sitz entfällt (nach § 36 Abs. 5 NKWG) über die Personenwahl an

1.	Bauer, Sven	Wahlbereich 2	Listenpl. 1	290 St.	
----	-------------	---------------	-------------	---------	--

Keine Sitze entfallen (nach § 36 Abs. 6 NKWG) über die Listenwahl an die Listenbewerber.

Ersatzpersonen nach Stimmenstärke (nach § 38 Abs. 2 NKWG):

1.	Peters, Marion	Wahlbereich 2	Listenpl. 2	149 St.	
2.	Schellin, Jan	Wahlbereich 2	Listenpl. 3	109 St.	

### Wahlgebiet insgesamt

Nachrangige Ersatzpersonen, wahlbereichsübergreifend (nach § 38 Abs. 5 NKWG):

1.	Peters, Marion	Wahlbereich 2	Listenpl. 2	149 St.	
2.	Schellin, Jan	Wahlbereich 2	Listenpl. 3	109 St.	

## 2016 SAMTGEMEINDEWAHL TOSTEDT

Ergebnisse der Bewerber in der Reihenfolge der Personenstimmen

Rang	Person	Liste	St.	%-Liste	(%)	%-Ges.	(%)
1	Gesamtliste	CDU	2.107	16,47	<div style="width: 16.47%;"></div>	5,94	<div style="width: 5.94%;"></div>
2	Gesamtliste	B90/GRÜNE	2.015	30,61	<div style="width: 30.61%;"></div>	5,68	<div style="width: 5.68%;"></div>
3	Gesamtliste	SPD	1.995	26,26	<div style="width: 26.26%;"></div>	5,62	<div style="width: 5.62%;"></div>
4	Gesamtliste	CDU	1.927	15,07	<div style="width: 15.07%;"></div>	5,43	<div style="width: 5.43%;"></div>
5	Gesamtliste	SPD	1.691	22,26	<div style="width: 22.26%;"></div>	4,77	<div style="width: 4.77%;"></div>
6	Jobmann, Karl-Siegfried	CDU	1.683	13,16	<div style="width: 13.16%;"></div>	4,74	<div style="width: 4.74%;"></div>
7	Gesamtliste	B90/GRÜNE	1.532	23,28	<div style="width: 23.28%;"></div>	4,32	<div style="width: 4.32%;"></div>
8	Aldag, Rolf	CDU	1.292	10,10	<div style="width: 10.10%;"></div>	3,64	<div style="width: 3.64%;"></div>
9	Gesamtliste	WG Tostedt	1.074	23,61	<div style="width: 23.61%;"></div>	3,03	<div style="width: 3.03%;"></div>
10	Netzel, Gerhard	SPD	1.050	13,82	<div style="width: 13.82%;"></div>	2,96	<div style="width: 2.96%;"></div>
11	Randt, Anette	CDU	804	6,29	<div style="width: 6.29%;"></div>	2,27	<div style="width: 2.27%;"></div>
12	Gesamtliste	WG Tostedt	783	17,22	<div style="width: 17.22%;"></div>	2,21	<div style="width: 2.21%;"></div>
13	Allwardt, Burkhard	Allwardt	745	100,00	<div style="width: 100%;"></div>	2,10	<div style="width: 2.10%;"></div>
14	Horstmann, Birgit	CDU	744	5,82	<div style="width: 5.82%;"></div>	2,10	<div style="width: 2.10%;"></div>
15	Schröder, Gerd	SPD	705	9,28	<div style="width: 9.28%;"></div>	1,99	<div style="width: 1.99%;"></div>
16	Riepshoff, Reinhard	B90/GRÜNE	642	9,75	<div style="width: 9.75%;"></div>	1,81	<div style="width: 1.81%;"></div>
17	Zirkel, Jan Hinnerk	CDU	620	4,85	<div style="width: 4.85%;"></div>	1,75	<div style="width: 1.75%;"></div>
18	Knüppel, Heiko	CDU	560	4,38	<div style="width: 4.38%;"></div>	1,58	<div style="width: 1.58%;"></div>
19	Schuback, Matthias	WG Tostedt	472	10,38	<div style="width: 10.38%;"></div>	1,33	<div style="width: 1.33%;"></div>
20	Weippert, Nadja	B90/GRÜNE	466	7,08	<div style="width: 7.08%;"></div>	1,31	<div style="width: 1.31%;"></div>
21	Thielsen, Bernd	Thielsen	451	100,00	<div style="width: 100%;"></div>	1,27	<div style="width: 1.27%;"></div>
22	Gesamtliste	FDP	424	32,69	<div style="width: 32.69%;"></div>	1,20	<div style="width: 1.20%;"></div>
23	Johannsen, Peter	SPD	417	5,49	<div style="width: 5.49%;"></div>	1,18	<div style="width: 1.18%;"></div>
24	Gesamtliste	LINKE	410	75,23	<div style="width: 75.23%;"></div>	1,16	<div style="width: 1.16%;"></div>
25	Müller, Ernst	CDU	389	3,04	<div style="width: 3.04%;"></div>	1,10	<div style="width: 1.10%;"></div>
26	Weis, Dieter	WG Tostedt	389	8,55	<div style="width: 8.55%;"></div>	1,10	<div style="width: 1.10%;"></div>
27	Gesamtliste	WGW	370	40,31	<div style="width: 40.31%;"></div>	1,04	<div style="width: 1.04%;"></div>
28	Timmermann, Alfred	CDU	359	2,81	<div style="width: 2.81%;"></div>	1,01	<div style="width: 1.01%;"></div>
29	Erhorn, Bernd	CDU	353	2,76	<div style="width: 2.76%;"></div>	1,00	<div style="width: 1.00%;"></div>
30	Feindt, Klaus-Dieter	SPD	344	4,53	<div style="width: 4.53%;"></div>	0,97	<div style="width: 0.97%;"></div>
31	Gesamtliste	FDP	304	23,44	<div style="width: 23.44%;"></div>	0,86	<div style="width: 0.86%;"></div>
32	Wolkenhauer, Oliver	CDU	292	2,28	<div style="width: 2.28%;"></div>	0,82	<div style="width: 0.82%;"></div>
33	Bauer, Sven	WGW	290	31,59	<div style="width: 31.59%;"></div>	0,82	<div style="width: 0.82%;"></div>
34	Dr. Link, Hans-Peter	WG Tostedt	285	6,27	<div style="width: 6.27%;"></div>	0,80	<div style="width: 0.80%;"></div>
35	Renken, Anne	SPD	272	3,58	<div style="width: 3.58%;"></div>	0,77	<div style="width: 0.77%;"></div>
36	Santacruz Gonzalón-Picard, Rocio	B90/GRÜNE	264	4,01	<div style="width: 4.01%;"></div>	0,74	<div style="width: 0.74%;"></div>
37	Richter, Heinrich	WG Tostedt	259	5,69	<div style="width: 5.69%;"></div>	0,73	<div style="width: 0.73%;"></div>
38	Plate, Karin	CDU	257	2,01	<div style="width: 2.01%;"></div>	0,72	<div style="width: 0.72%;"></div>
39	Dr. Schröder, Hans-Christian	FDP	254	19,58	<div style="width: 19.58%;"></div>	0,72	<div style="width: 0.72%;"></div>
40	Dr. Wagner, Bettina	B90/GRÜNE	236	3,59	<div style="width: 3.59%;"></div>	0,67	<div style="width: 0.67%;"></div>
41	Dyck, Andreas	CDU	227	1,77	<div style="width: 1.77%;"></div>	0,64	<div style="width: 0.64%;"></div>
42	Riebandt, Ernst	CDU	206	1,61	<div style="width: 1.61%;"></div>	0,58	<div style="width: 0.58%;"></div>
43	Stemmler, Harald	WG Tostedt	206	4,53	<div style="width: 4.53%;"></div>	0,58	<div style="width: 0.58%;"></div>
44	Frick, Hagen	WG Tostedt	205	4,51	<div style="width: 4.51%;"></div>	0,58	<div style="width: 0.58%;"></div>
45	Rapp, Michael	WG Tostedt	204	4,49	<div style="width: 4.49%;"></div>	0,58	<div style="width: 0.58%;"></div>
46	Schümann, Jens	SPD	200	2,63	<div style="width: 2.63%;"></div>	0,56	<div style="width: 0.56%;"></div>
47	Boos-Wagner, Tamara	B90/GRÜNE	188	2,86	<div style="width: 2.86%;"></div>	0,53	<div style="width: 0.53%;"></div>
48	von Rennenkampff, Till	B90/GRÜNE	183	2,78	<div style="width: 2.78%;"></div>	0,52	<div style="width: 0.52%;"></div>
49	Baden, Uwe	WG Tostedt	159	3,50	<div style="width: 3.50%;"></div>	0,45	<div style="width: 0.45%;"></div>
50	Prigge, Nadine	B90/GRÜNE	158	2,40	<div style="width: 2.40%;"></div>	0,45	<div style="width: 0.45%;"></div>
51	Zahn, Wolfgang	CDU	151	1,18	<div style="width: 1.18%;"></div>	0,43	<div style="width: 0.43%;"></div>
52	Dr. Gröngröft, Alexander	B90/GRÜNE	150	2,28	<div style="width: 2.28%;"></div>	0,42	<div style="width: 0.42%;"></div>
53	Hindersin, Waldemar	B90/GRÜNE	150	2,28	<div style="width: 2.28%;"></div>	0,42	<div style="width: 0.42%;"></div>
54	Peters, Marion	WGW	149	16,23	<div style="width: 16.23%;"></div>	0,42	<div style="width: 0.42%;"></div>
55	Kurrig, Matthias	CDU	148	1,16	<div style="width: 1.16%;"></div>	0,42	<div style="width: 0.42%;"></div>
56	Detjen, Hartmut	CDU	137	1,07	<div style="width: 1.07%;"></div>	0,39	<div style="width: 0.39%;"></div>
57	Westermann, Jens	LINKE	135	24,77	<div style="width: 24.77%;"></div>	0,38	<div style="width: 0.38%;"></div>
58	Hinrichs, Reinhard	SPD	130	1,71	<div style="width: 1.71%;"></div>	0,37	<div style="width: 0.37%;"></div>

Rang	Person	Liste	St.	%-Liste	(%)	%-Ges.	(%)
59	Smolarek, Iris	SPD	126	1,66		0,36	
60	Grönemeyer, Timo	B90/GRÜNE	123	1,87		0,35	
61	Matz, Manfred	SPD	110	1,45		0,31	
62	Schellin, Jan	WGW	109	11,87	█	0,31	
63	Hasler, Olaf	CDU	107	0,84		0,30	
64	Wilkens, Hans Wilhelm	CDU	107	0,84		0,30	
65	Raabe, Siegfried	SPD	103	1,36		0,29	
66	Knabe, Günther	B90/GRÜNE	102	1,55		0,29	
67	Gronert, Iris	CDU	101	0,79		0,28	
68	Benjamin, Henrietta	B90/GRÜNE	100	1,52		0,28	
69	Fritsche, Marcus	WG Tostedt	97	2,13		0,27	
70	Plantikow, Frank	SPD	94	1,24		0,26	
71	Rogge-Wokittel, Karin	B90/GRÜNE	93	1,41		0,26	
72	Buhmann, Klaus	SPD	92	1,21		0,26	
73	König, André	WG Tostedt	86	1,89		0,24	
74	Dr. Kalinowsky, Harry	FDP	85	6,55	█	0,24	
75	Dr. Al Masri, Abed Al Rahman	SPD	78	1,03		0,22	
76	Dr. Fabian, Klaus-Dieter	FDP	67	5,17	█	0,19	
77	Neugebohrn, Leif Malte	SPD	65	0,86		0,18	
78	Mondry-Ritter, Nick	B90/GRÜNE	65	0,99		0,18	
79	Warncke, Katja	CDU	64	0,50		0,18	
80	Oschlies, Irma	SPD	62	0,82		0,17	
81	Westerwick, Arno	CDU	61	0,48		0,17	
82	Lieske, David	CDU	60	0,47		0,17	
83	Lohmann, Birgit	B90/GRÜNE	60	0,91		0,17	
84	Benjamin, Hans-Joachim	B90/GRÜNE	55	0,84		0,16	
85	Goldmann Slater, Erich	FDP	54	4,16	█	0,15	
86	Dr. Grimm, Hans Peter	WG Tostedt	52	1,14		0,15	
87	Römling, Maike	WG Tostedt	46	1,01		0,13	
88	Schulz, Thomas	FDP	43	3,32	█	0,12	
89	Cordes, Klaus	FDP	42	3,24	█	0,12	
90	Röthke, Bernd	SPD	39	0,51		0,11	
91	Kröger, Carsten	WG Tostedt	39	0,86		0,11	
92	Schumacher, Renate	WG Tostedt	38	0,84		0,11	
93	Junchen, Manfred	CDU	35	0,27		0,10	
94	Dörr, Karlheinz	WG Tostedt	33	0,73		0,09	
95	Hansen, Peter	WG Tostedt	30	0,66		0,08	
96	Dörr, Barbara	WG Tostedt	29	0,64		0,08	
97	Kaiser, Egid Felix	SPD	25	0,33		0,07	
98	zum Felde, Ingo	FDP	24	1,85	█	0,07	
99	Diekhoff, Anja	WG Tostedt	24	0,53		0,07	
100	Jäger, Manfred	WG Tostedt	23	0,51		0,06	
101	Voigtländer, Matthias	WG Tostedt	15	0,33		0,04	