

2016 GEMEINDEWAHL TOSTEDT
Endergebnis

Wahlb. ohne Sperrv.	10.217
Wahlb. mit Sperrv.	1.154
Wahlb. insges.	11.371
Wähler	5.878
dar. mit Wahlschein	1.102
Ungült. Stimmzettel	175
Gültige Stimmzettel	5.703
Gültige Stimmen	16.688
Wahlbeteiligung	51,7 %

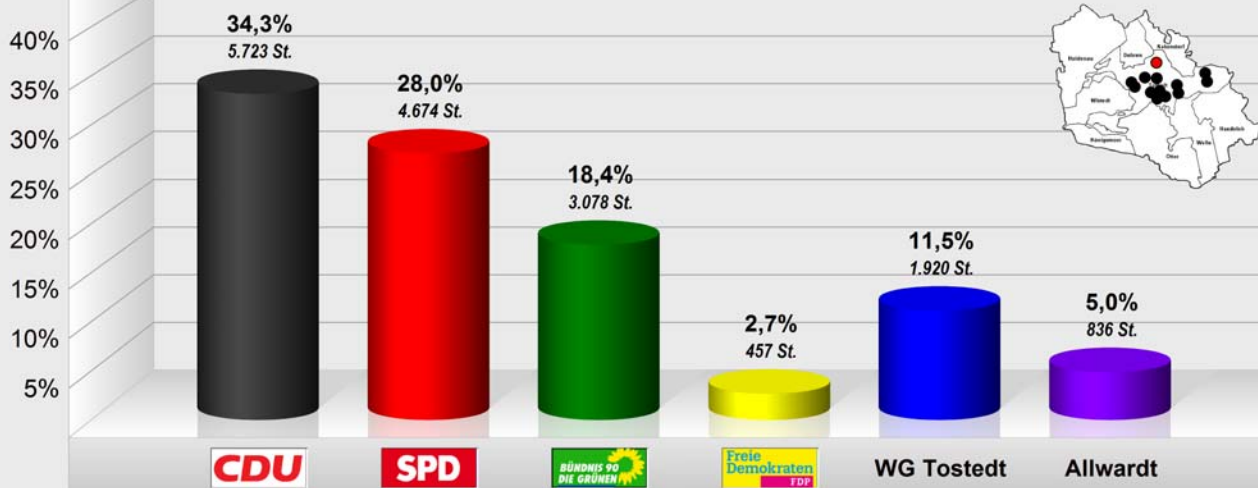
	<i>Stimmen</i>	<i>Anteil</i>
CDU	5.723	34,3 %
SPD	4.674	28,0 %
B90/ DIE GRÜNEN	3.078	18,4 %
FDP	457	2,7 %
WG Tostedt	1.920	11,5 %
Allwardt	836	5,0 %

1049 Stimmen Vorsprung für CDU

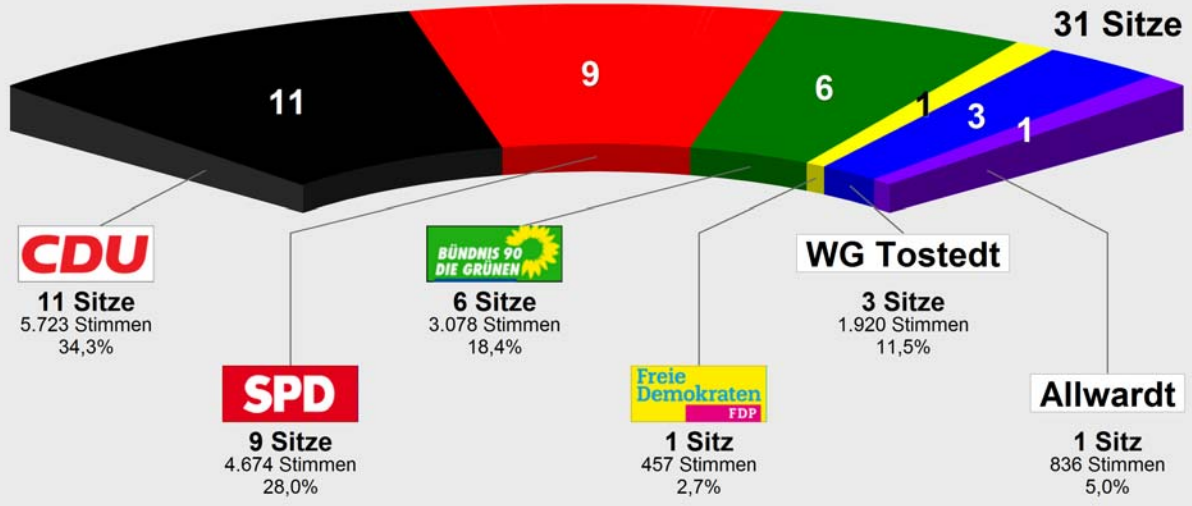
2016 GEMEINDEWAHL TOSTEDT

Endergebnis

Stimmenanteile in Prozent (%)



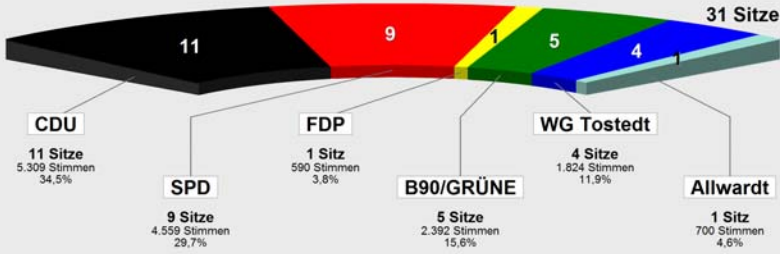
2016 GEMEINDEWAHL TOSTEDT
Sitzverteilung



2016 GEMEINDEWAHL TOSTEDT
Sitzverteilung



Gemeindevahl TOSTEDT 2011



Sitzverteilung
TOSTEDT 2016

	Anteil	Sitze
CDU	.34,3%	11
SPD	.28,0%	9
BÜNDNIS 90 DIE GRÜNEN	.18,4%	6
Freie Demokraten (FDP)	.2,7%	1
WG Tostedt	.11,5%	3
Einzelwahlvorschlag Allwardt	.5,0%	1

2016 GEMEINDEWAHL TOSTEDT

	Wahlb. ohne Sperrv.	Wahlb. mit Sperrv.	Wahlb. insges.	Ungült. Stimm- zettel	Gültige Stimm- zettel	Wähler	Abge- gebene Stimmen	Gültige Stimmen	Wahlbe- teil- gung		CDU	SPD	B90/ DIE GRÜNEN	FDP	WG Tostedt	Einzelwahlvorschlag Allwardt
Bereich	A1	A2	A	C1	C2	B		D			D1	D2	D3	D5	D11	D12
Alten- und Pflegeheim	998	101	1.099	21	435	456	1.266	1.266	45,7%		424	384	216	31	171	40
Haus der Jugend	990	102	1.092	4	420	424	1.221	1.221	42,8%		489	299	223	37	142	31
Erich-Kästner-Realschule Tostedt	959	137	1.096	15	462	477	1.365	1.365	49,7%		453	378	328	35	124	47
Erich-Kästner-Realschule Tostedt	731	94	825	4	363	367	1.061	1.061	50,2%		332	327	171	31	137	63
Erich-Kästner-Realschule Tostedt	875	99	974	9	413	422	1.197	1.197	48,2%		399	328	244	37	128	61
Helferichheim	820	92	912	18	347	365	1.012	1.012	44,5%		325	255	149	30	130	123
Erich-Kästner-Realschule Tostedt	969	101	1.070	16	404	420	1.192	1.192	43,3%		383	310	279	32	135	53
Grundschule Todtglüsing	1.110	149	1.259	18	532	550	1.550	1.550	49,5%		539	488	255	47	145	76
Grundschule Todtglüsing	934	144	1.078	10	524	534	1.524	1.524	57,2%		564	429	305	25	148	53
Feuerwehrgerätehaus Tostedt	981	54	1.035	21	310	331	892	892	33,7%		256	285	143	37	124	47
Kinderland Tostedt	850	81	931	11	419	430	1.226	1.226	50,6%		420	328	222	38	153	65
Summe Urnenwahl	10.217	1.154	11.371	147	4.629	4.776	13.506	13.506	42,0%		4.584	3.811	2.535	380	1.537	659
BRIEFWAHL Tostedt I	0	0	0	18	675	693	2.005	2.005	0,0%		697	560	380	41	230	97
BRIEFWAHL Tostedt II	0	0	0	10	399	409	1.177	1.177	0,0%		442	303	163	36	153	80
Summe Briefwahl	0	0	0	28	1.074	1.102	3.182	3.182	0,0%		1.139	863	543	77	383	177
Gesamt	10.217	1.154	11.371	175	5.703	5.878	16.688	16.688	51,7%		5.723	4.674	3.078	457	1.920	836
in %						51,7%				34,3%	28,0%	18,4%	2,7%	11,5%	5,0%	

2016 GEMEINDEWAHL TOSTEDT - Zuteilungsverfahren

<i>Partei</i>	<i>Stimmen</i>	<i>Stimmenanteil</i>	<i>Ber. Anteil</i>	<i>Sitzanteil</i>	<i>Sitze</i>
CDU	5723	34,2941%	34,2941%	10,63	11
SPD	4674	28,0081%	28,0081%	8,68	9
B90/ DIE GRÜNEN	3078	18,4444%	18,4444%	5,72	6
FDP	457	2,7385%	2,7385%	0,85	1
WG Tostedt	1920	11,5053%	11,5053%	3,57	3
Einzelwahlvorschlag Allwardt	836	5,0096%	5,0096%	1,55	1

(Gültige Stimmen: 16688, bereinigte Stimmenzahl: 16688)

CDU - 11 Sitze

SPD - 9 Sitze

B90/ DIE GRÜNEN - 6 Sitze

FDP - 1 Sitz

WG Tostedt - 3 Sitze

Einzelwahlvorschlag Allwardt - 1 Sitz

Sitzzuteilung 2016 GEMEINDEWAHL TOSTEDT

CDU - 11 Sitze

101	Jobmann, Karl-Siegfried		1.781 Stimmen	Direkt
104	Müller, Ernst		433 Stimmen	Direkt
108	Wolkenhauer, Oliver		313 Stimmen	Direkt
102	Timmermann, Alfred		299 Stimmen	Direkt
103	Plate, Karin		278 Stimmen	Direkt
109	Riebandt, Ernst		203 Stimmen	Direkt
105	Zahn, Wolfgang		150 Stimmen	Direkt
106	Hasler, Olaf		120 Stimmen	Liste
107	Kurrig, Matthias		148 Stimmen	Liste
110	Holland, Stephan		39 Stimmen	Liste
111	Westerwick, Arno		59 Stimmen	Liste

SPD - 9 Sitze

201	Netzel, Gerhard		1.457 Stimmen	Direkt
203	Johannsen, Peter		410 Stimmen	Direkt
202	Smolarek, Iris		132 Stimmen	Direkt
205	Plantikow, Frank		124 Stimmen	Direkt
206	Matz, Manfred		122 Stimmen	Direkt
204	Buhmann, Klaus		109 Stimmen	Liste
207	Röthke, Bernd		46 Stimmen	Liste
208	Dr. Al Masri, Abed Al Rahman		96 Stimmen	Liste
209	Weschler, Udo		44 Stimmen	Liste

B90/ DIE GRÜNEN - 6 Sitze

302	Weippert, Nadja		442 Stimmen	Direkt
301	Dr. Gröngroft, Alexander		284 Stimmen	Direkt
304	Santacruz Gonzalón-Picard, Rocio		269 Stimmen	Direkt
303	Rogge-Wokittel, Karin		88 Stimmen	Liste
305	Boos-Wagner, Tamara		154 Stimmen	Liste
306	Knabe, Günther		89 Stimmen	Liste

FDP - 1 Sitz

501	Dr. Kalinowsky, Harry		93 Stimmen	Liste
-----	-----------------------	--	------------	-------

WG Tostedt - 3 Sitze

1101	Weis, Dieter		401 Stimmen	Direkt
1104	Frick, Hagen		226 Stimmen	Direkt
1102	Baden, Uwe		160 Stimmen	Liste

Einzelwahlvorschlag Allwardt - 1 Sitz

1201	Allwardt, Burkhard		836 Stimmen	Direkt
------	--------------------	--	-------------	--------

Sitzzuteilung 2016 GEMEINDEWAHL TOSTEDT

CDU - 11 Sitze

Verteilung der Sitze zwischen Liste und Listenbewerbern (nach § 36 Abs. 4 NKWG):

Partei	Stimmen	Stimmenanteil	Ber. Anteil	Sitzanteil	Sitze
Liste	1865	32,5878%	32,5878%	3,58	4
Bewerber	3858	67,4122%	67,4122%	7,42	7

7 Sitze entfallen (nach § 36 Abs. 5 NKWG) über die Personenwahl an

1.	Jobmann, Karl-Siegfried		Listenpl. 1	1.781 St.	
2.	Müller, Ernst		Listenpl. 4	433 St.	
3.	Wolkenhauer, Oliver		Listenpl. 8	313 St.	
4.	Timmermann, Alfred		Listenpl. 2	299 St.	
5.	Plate, Karin		Listenpl. 3	278 St.	
6.	Riebandt, Ernst		Listenpl. 9	203 St.	
7.	Zahn, Wolfgang		Listenpl. 5	150 St.	

4 Sitze entfallen (nach § 36 Abs. 6 NKWG) über die Listenwahl an

1.	Hasler, Olaf		Listenpl. 6	120 St.	
2.	Kurrig, Matthias		Listenpl. 7	148 St.	
3.	Holland, Stephan		Listenpl. 10	39 St.	
4.	Westerwick, Arno		Listenpl. 11	59 St.	

Ersatzpersonen nach Stimmenstärke (nach § 38 Abs. 2 NKWG):

1.	Junchen, Manfred		Listenpl. 12	35 St.	
----	------------------	--	--------------	--------	--

Ersatzpersonen nach Liste (nach § 38 Abs. 3 NKWG):

1.	Junchen, Manfred		Listenpl. 12	35 St.	
----	------------------	--	--------------	--------	--

Sitzzuteilung 2016 GEMEINDEWAHL TOSTEDT

SPD - 9 Sitze

Verteilung der Sitze zwischen Liste und Listenbewerbern (nach § 36 Abs. 4 NKWG):

Partei	Stimmen	Stimmenanteil	Ber. Anteil	Sitzanteil	Sitze
Liste	2040	43,6457%	43,6457%	3,93	4
Bewerber	2634	56,3543%	56,3543%	5,07	5

5 Sitze entfallen (nach § 36 Abs. 5 NKWG) über die Personenwahl an

1.	Netzel, Gerhard		Listenpl. 1	1.457 St.	
2.	Johannsen, Peter		Listenpl. 3	410 St.	
3.	Smolarek, Iris		Listenpl. 2	132 St.	
4.	Plantikow, Frank		Listenpl. 5	124 St.	
5.	Matz, Manfred		Listenpl. 6	122 St.	

4 Sitze entfallen (nach § 36 Abs. 6 NKWG) über die Listenwahl an

1.	Buhmann, Klaus		Listenpl. 4	109 St.	
2.	Röthke, Bernd		Listenpl. 7	46 St.	
3.	Dr. Al Masri, Abed Al Rahman		Listenpl. 8	96 St.	
4.	Weschler, Udo		Listenpl. 9	44 St.	

Ersatzpersonen nach Stimmenstärke (nach § 38 Abs. 2 NKWG):

1.	Neugebohrn, Leif Malte		Listenpl. 11	78 St.	
2.	Bode, Rolf-Jürgen		Listenpl. 10	16 St.	

Ersatzpersonen nach Liste (nach § 38 Abs. 3 NKWG):

1.	Bode, Rolf-Jürgen		Listenpl. 10	16 St.	
2.	Neugebohrn, Leif Malte		Listenpl. 11	78 St.	

Sitzzuteilung 2016 GEMEINDEWAHL TOSTEDT

B90/ DIE GRÜNEN - 6 Sitze

Verteilung der Sitze zwischen Liste und Listenbewerbern (nach § 36 Abs. 4 NKWG):

Partei	Stimmen	Stimmenanteil	Ber. Anteil	Sitzanteil	Sitze
Liste	1488	48,3431%	48,3431%	2,90	3
Bewerber	1590	51,6569%	51,6569%	3,10	3

3 Sitze entfallen (nach § 36 Abs. 5 NKWG) über die Personenwahl an

1.	Weippert, Nadja		Listenpl. 2	442 St.	
2.	Dr. Gröngröft, Alexander		Listenpl. 1	284 St.	
3.	Santacruz Gonzalón-Picard, Rocio		Listenpl. 4	269 St.	

3 Sitze entfallen (nach § 36 Abs. 6 NKWG) über die Listenwahl an

1.	Rogge-Wokittel, Karin		Listenpl. 3	88 St.	
2.	Boos-Wagner, Tamara		Listenpl. 5	154 St.	
3.	Knabe, Günther		Listenpl. 6	89 St.	

Ersatzpersonen nach Stimmenstärke (nach § 38 Abs. 2 NKWG):

1.	Grönemeyer, Timo		Listenpl. 8	111 St.	
2.	Lohmann, Birgit		Listenpl. 7	69 St.	
3.	Benjamin, Hans-Joachim		Listenpl. 9	64 St.	
4.	Koslowski, Manfred		Listenpl. 10	20 St.	

Ersatzpersonen nach Liste (nach § 38 Abs. 3 NKWG):

1.	Lohmann, Birgit		Listenpl. 7	69 St.	
2.	Grönemeyer, Timo		Listenpl. 8	111 St.	
3.	Benjamin, Hans-Joachim		Listenpl. 9	64 St.	
4.	Koslowski, Manfred		Listenpl. 10	20 St.	

Sitzzuteilung 2016 GEMEINDEWAHL TOSTEDT

FDP - 1 Sitz

Verteilung der Sitze zwischen Liste und Listenbewerbern (nach § 36 Abs. 4 NKWG):

<i>Partei</i>	<i>Stimmen</i>	<i>Stimmenanteil</i>	<i>Ber. Anteil</i>	<i>Sitzanteil</i>	<i>Sitze</i>
Liste	310	67,8337%	67,8337%	0,68	1
Bewerber	147	32,1663%	32,1663%	0,32	0

Keine Sitze entfallen (nach § 36 Abs. 5 NKWG) über die Personenwahl an die Listenbewerber.

1 Sitz entfällt (nach § 36 Abs. 6 NKWG) über die Listenwahl an

1.	Dr. Kalinowsky, Harry		Listenpl. 1	93 St.	
----	-----------------------	--	-------------	--------	--

Ersatzpersonen nach Liste (nach § 38 Abs. 3 NKWG):

1.	Goldmann Slater, Erich		Listenpl. 2	54 St.	
----	------------------------	--	-------------	--------	--

Sitzzuteilung 2016 GEMEINDEWAHL TOSTEDT

WG Tostedt - 3 Sitze

Verteilung der Sitze zwischen Liste und Listenbewerbern (nach § 36 Abs. 4 NKWG):

Partei	Stimmen	Stimmenanteil	Ber. Anteil	Sitzanteil	Sitze
Liste	881	45,8854%	45,8854%	1,38	1
Bewerber	1039	54,1146%	54,1146%	1,62	2

2 Sitze entfallen (nach § 36 Abs. 5 NKWG) über die Personenwahl an

1.	Weis, Dieter		Listenpl. 1	401 St.	
2.	Frick, Hagen		Listenpl. 4	226 St.	

1 Sitz entfällt (nach § 36 Abs. 6 NKWG) über die Listenwahl an

1.	Baden, Uwe		Listenpl. 2	160 St.	
----	------------	--	-------------	---------	--

Ersatzpersonen nach Stimmenstärke (nach § 38 Abs. 2 NKWG):

1.	Fritsche, Marcus		Listenpl. 7	129 St.	
2.	Römling, Maike		Listenpl. 5	59 St.	
3.	Hansen, Peter		Listenpl. 3	34 St.	
4.	Jäger, Manfred		Listenpl. 6	30 St.	

Ersatzpersonen nach Liste (nach § 38 Abs. 3 NKWG):

1.	Hansen, Peter		Listenpl. 3	34 St.	
2.	Römling, Maike		Listenpl. 5	59 St.	
3.	Jäger, Manfred		Listenpl. 6	30 St.	
4.	Fritsche, Marcus		Listenpl. 7	129 St.	

Sitzzuteilung 2016 GEMEINDEWAHL TOSTEDT

Einzelwahlvorschlag Allwardt - 1 Sitz

1.	Allwardt, Burkhard		Listenpl. 1	836 St.	Direkt
----	--------------------	--	-------------	---------	--------

2016 GEMEINDEWAHL TOSTEDT

Ergebnisse der Bewerber in der Reihenfolge der Personenstimmen

Rang	Person	Liste	St.	%-Liste	(%)	%-Ges.	(%)
1	Gesamtliste	SPD	2.040	43,65	<div style="width: 43.65%;"></div>	12,22	<div style="width: 12.22%;"></div>
2	Gesamtliste	CDU	1.865	32,59	<div style="width: 32.59%;"></div>	11,18	<div style="width: 11.18%;"></div>
3	Jobmann, Karl-Siegfried	CDU	1.781	31,12	<div style="width: 31.12%;"></div>	10,67	<div style="width: 10.67%;"></div>
4	Gesamtliste	B90/GRÜNE	1.488	48,34	<div style="width: 48.34%;"></div>	8,92	<div style="width: 8.92%;"></div>
5	Netzel, Gerhard	SPD	1.457	31,17	<div style="width: 31.17%;"></div>	8,73	<div style="width: 8.73%;"></div>
6	Gesamtliste	WG Tostedt	881	45,89	<div style="width: 45.89%;"></div>	5,28	<div style="width: 5.28%;"></div>
7	Allwardt, Burkhard	Allwardt	836	100,00	<div style="width: 100%;"></div>	5,01	<div style="width: 5.01%;"></div>
8	Weippert, Nadja	B90/GRÜNE	442	14,36	<div style="width: 14.36%;"></div>	2,65	<div style="width: 2.65%;"></div>
9	Müller, Ernst	CDU	433	7,57	<div style="width: 7.57%;"></div>	2,59	<div style="width: 2.59%;"></div>
10	Johannsen, Peter	SPD	410	8,77	<div style="width: 8.77%;"></div>	2,46	<div style="width: 2.46%;"></div>
11	Weis, Dieter	WG Tostedt	401	20,89	<div style="width: 20.89%;"></div>	2,40	<div style="width: 2.40%;"></div>
12	Wolkenhauer, Oliver	CDU	313	5,47	<div style="width: 5.47%;"></div>	1,88	<div style="width: 1.88%;"></div>
13	Gesamtliste	FDP	310	67,83	<div style="width: 67.83%;"></div>	1,86	<div style="width: 1.86%;"></div>
14	Timmermann, Alfred	CDU	299	5,22	<div style="width: 5.22%;"></div>	1,79	<div style="width: 1.79%;"></div>
15	Dr. Gröngröft, Alexander	B90/GRÜNE	284	9,23	<div style="width: 9.23%;"></div>	1,70	<div style="width: 1.70%;"></div>
16	Plate, Karin	CDU	278	4,86	<div style="width: 4.86%;"></div>	1,67	<div style="width: 1.67%;"></div>
17	Santacruz Gonzalón-Picard, Rocio	B90/GRÜNE	269	8,74	<div style="width: 8.74%;"></div>	1,61	<div style="width: 1.61%;"></div>
18	Frick, Hagen	WG Tostedt	226	11,77	<div style="width: 11.77%;"></div>	1,35	<div style="width: 1.35%;"></div>
19	Riebandt, Ernst	CDU	203	3,55	<div style="width: 3.55%;"></div>	1,22	<div style="width: 1.22%;"></div>
20	Baden, Uwe	WG Tostedt	160	8,33	<div style="width: 8.33%;"></div>	0,96	<div style="width: 0.96%;"></div>
21	Boos-Wagner, Tamara	B90/GRÜNE	154	5,00	<div style="width: 5.00%;"></div>	0,92	<div style="width: 0.92%;"></div>
22	Zahn, Wolfgang	CDU	150	2,62	<div style="width: 2.62%;"></div>	0,90	<div style="width: 0.90%;"></div>
23	Kurrig, Matthias	CDU	148	2,59	<div style="width: 2.59%;"></div>	0,89	<div style="width: 0.89%;"></div>
24	Smolarek, Iris	SPD	132	2,82	<div style="width: 2.82%;"></div>	0,79	<div style="width: 0.79%;"></div>
25	Fritsche, Marcus	WG Tostedt	129	6,72	<div style="width: 6.72%;"></div>	0,77	<div style="width: 0.77%;"></div>
26	Plantikow, Frank	SPD	124	2,65	<div style="width: 2.65%;"></div>	0,74	<div style="width: 0.74%;"></div>
27	Matz, Manfred	SPD	122	2,61	<div style="width: 2.61%;"></div>	0,73	<div style="width: 0.73%;"></div>
28	Hasler, Olaf	CDU	120	2,10	<div style="width: 2.10%;"></div>	0,72	<div style="width: 0.72%;"></div>
29	Grönemeyer, Timo	B90/GRÜNE	111	3,61	<div style="width: 3.61%;"></div>	0,67	<div style="width: 0.67%;"></div>
30	Buhmann, Klaus	SPD	109	2,33	<div style="width: 2.33%;"></div>	0,65	<div style="width: 0.65%;"></div>
31	Dr. Al Masri, Abed Al Rahman	SPD	96	2,05	<div style="width: 2.05%;"></div>	0,58	<div style="width: 0.58%;"></div>
32	Dr. Kalinowsky, Harry	FDP	93	20,35	<div style="width: 20.35%;"></div>	0,56	<div style="width: 0.56%;"></div>
33	Knabe, Günther	B90/GRÜNE	89	2,89	<div style="width: 2.89%;"></div>	0,53	<div style="width: 0.53%;"></div>
34	Rogge-Wokittel, Karin	B90/GRÜNE	88	2,86	<div style="width: 2.86%;"></div>	0,53	<div style="width: 0.53%;"></div>
35	Neugebohrn, Leif Malte	SPD	78	1,67	<div style="width: 1.67%;"></div>	0,47	<div style="width: 0.47%;"></div>
36	Lohmann, Birgit	B90/GRÜNE	69	2,24	<div style="width: 2.24%;"></div>	0,41	<div style="width: 0.41%;"></div>
37	Benjamin, Hans-Joachim	B90/GRÜNE	64	2,08	<div style="width: 2.08%;"></div>	0,38	<div style="width: 0.38%;"></div>
38	Westerwick, Arno	CDU	59	1,03	<div style="width: 1.03%;"></div>	0,35	<div style="width: 0.35%;"></div>
39	Römling, Maike	WG Tostedt	59	3,07	<div style="width: 3.07%;"></div>	0,35	<div style="width: 0.35%;"></div>
40	Goldmann Slater, Erich	FDP	54	11,82	<div style="width: 11.82%;"></div>	0,32	<div style="width: 0.32%;"></div>
41	Röthke, Bernd	SPD	46	0,98	<div style="width: 0.98%;"></div>	0,28	<div style="width: 0.28%;"></div>
42	Weschler, Udo	SPD	44	0,94	<div style="width: 0.94%;"></div>	0,26	<div style="width: 0.26%;"></div>
43	Holland, Stephan	CDU	39	0,68	<div style="width: 0.68%;"></div>	0,23	<div style="width: 0.23%;"></div>
44	Junchen, Manfred	CDU	35	0,61	<div style="width: 0.61%;"></div>	0,21	<div style="width: 0.21%;"></div>
45	Hansen, Peter	WG Tostedt	34	1,77	<div style="width: 1.77%;"></div>	0,20	<div style="width: 0.20%;"></div>
46	Jäger, Manfred	WG Tostedt	30	1,56	<div style="width: 1.56%;"></div>	0,18	<div style="width: 0.18%;"></div>
47	Koslowski, Manfred	B90/GRÜNE	20	0,65	<div style="width: 0.65%;"></div>	0,12	<div style="width: 0.12%;"></div>
48	Bode, Rolf-Jürgen	SPD	16	0,34	<div style="width: 0.34%;"></div>	0,10	<div style="width: 0.10%;"></div>