

Wahlbeteiligung - Rangfolge 2016 GEMEINDEWAHL TOSTEDT

Endergebnis

Ergebnisse in den Wahlbezirken nach Stimmzahlen sortiert

<i>Nr</i>	<i>Wahlbezirk</i>	<i>Ergebnis</i>	<i>Grafik</i>	<i>Stimmen</i>	<i>Grafik</i>
708	Grundschule Todtglüsing	49,55%		550	
709	Grundschule Todtglüsing	57,17%		534	
703	Erich-Kästner-Realschule Tostedt	49,74%		477	
701	Alten- und Pflegeheim	45,69%		456	
711	Kinderland Tostedt	50,59%		430	
702	Haus der Jugend	42,83%		424	
705	Erich-Kästner-Realschule Tostedt	48,23%		422	
707	Erich-Kästner-Realschule Tostedt	43,34%		420	
704	Erich-Kästner-Realschule Tostedt	50,21%		367	
706	Helferichheim	44,51%		365	
710	Feuerwehrgerätehaus Tostedt	33,74%		331	

CDU - Rangfolge 2016 GEMEINDEWAHL TOSTEDT

Endergebnis

Ergebnisse in den Wahlbezirken nach Stimmzahlen sortiert

<i>Nr</i>	<i>Wahlbezirk</i>	<i>Ergebnis</i>	<i>Grafik</i>	<i>Stimmen</i>	<i>Grafik</i>
B7001	BRIEFWAHL Tostedt I	34,76%	■	697	■
709	Grundschule Todtglüsing	37,01%	■	564	■
708	Grundschule Todtglüsing	34,77%	■	539	■
702	Haus der Jugend	40,05%	■	489	■
703	Erich-Kästner-Realschule Tostedt	33,19%	■	453	■
B7002	BRIEFWAHL Tostedt II	37,55%	■	442	■
701	Alten- und Pflegeheim	33,49%	■	424	■
711	Kinderland Tostedt	34,26%	■	420	■
705	Erich-Kästner-Realschule Tostedt	33,33%	■	399	■
707	Erich-Kästner-Realschule Tostedt	32,13%	■	383	■
704	Erich-Kästner-Realschule Tostedt	31,29%	■	332	■
706	Helferichheim	32,11%	■	325	■
710	Feuerwehrgerätehaus Tostedt	28,70%	■	256	■

SPD - Rangfolge 2016 GEMEINDEWAHL TOSTEDT

Endergebnis



























Ergebnisse in den Wahlbezirken nach Stimmzahlen sortiert

<i>Nr</i>	<i>Wahlbezirk</i>	<i>Ergebnis</i>	<i>Grafik</i>	<i>Stimmen</i>	<i>Grafik</i>
B7001	BRIEFWAHL Tostedt I	27,93%		560	
708	Grundschule Todtglüsing	31,48%		488	
709	Grundschule Todtglüsing	28,15%		429	
701	Alten- und Pflegeheim	30,33%		384	
703	Erich-Kästner-Realschule Tostedt	27,69%		378	
705	Erich-Kästner-Realschule Tostedt	27,40%		328	
711	Kinderland Tostedt	26,75%		328	
704	Erich-Kästner-Realschule Tostedt	30,82%		327	
707	Erich-Kästner-Realschule Tostedt	26,01%		310	
B7002	BRIEFWAHL Tostedt II	25,74%		303	
702	Haus der Jugend	24,49%		299	
710	Feuerwehrgerätehaus Tostedt	31,95%		285	
706	Helferichheim	25,20%		255	

B90/ DIE GRÜNEN - Rangfolge 2016 GEMEINDEWAHL TOSTEDT

Endergebnis



























Ergebnisse in den Wahlbezirken nach Stimmzahlen sortiert

<i>Nr</i>	<i>Wahlbezirk</i>	<i>Ergebnis</i>	<i>Grafik</i>	<i>Stimmen</i>	<i>Grafik</i>
B7001	BRIEFWAHL Tostedt I	18,95%		380	
703	Erich-Kästner-Realschule Tostedt	24,03%		328	
709	Grundschule Todtglüsing	20,01%		305	
707	Erich-Kästner-Realschule Tostedt	23,41%		279	
708	Grundschule Todtglüsing	16,45%		255	
705	Erich-Kästner-Realschule Tostedt	20,38%		244	
702	Haus der Jugend	18,26%		223	
711	Kinderland Tostedt	18,11%		222	
701	Alten- und Pflegeheim	17,06%		216	
704	Erich-Kästner-Realschule Tostedt	16,12%		171	
B7002	BRIEFWAHL Tostedt II	13,85%		163	
706	Helferichheim	14,72%		149	
710	Feuerwehrgerätehaus Tostedt	16,03%		143	

FDP - Rangfolge 2016 GEMEINDEWAHL TOSTEDT

Endergebnis

Ergebnisse in den Wahlbezirken nach Stimmzahlen sortiert

<i>Nr</i>	<i>Wahlbezirk</i>	<i>Ergebnis</i>	<i>Grafik</i>	<i>Stimmen</i>	<i>Grafik</i>
708	Grundschule Todtglüsing	3,03%		47	
B7001	BRIEFWAHL Tostedt I	2,04%		41	
711	Kinderland Tostedt	3,10%		38	
702	Haus der Jugend	3,03%		37	
705	Erich-Kästner-Realschule Tostedt	3,09%		37	
710	Feuerwehrgerätehaus Tostedt	4,15%		37	
B7002	BRIEFWAHL Tostedt II	3,06%		36	
703	Erich-Kästner-Realschule Tostedt	2,56%		35	
707	Erich-Kästner-Realschule Tostedt	2,68%		32	
701	Alten- und Pflegeheim	2,45%		31	
704	Erich-Kästner-Realschule Tostedt	2,92%		31	
706	Helferichheim	2,96%		30	
709	Grundschule Todtglüsing	1,64%		25	

WG Tostedt - Rangfolge 2016 GEMEINDEWAHL TOSTEDT

Endergebnis

Ergebnisse in den Wahlbezirken nach Stimmzahlen sortiert

<i>Nr</i>	<i>Wahlbezirk</i>	<i>Ergebnis</i>	<i>Grafik</i>	<i>Stimmen</i>	<i>Grafik</i>
B7001	BRIEFWAHL Tostedt I	11,47%		230	
701	Alten- und Pflegeheim	13,51%		171	
711	Kinderland Tostedt	12,48%		153	
B7002	BRIEFWAHL Tostedt II	13,00%		153	
709	Grundschule Todtglüsing	9,71%		148	
708	Grundschule Todtglüsing	9,35%		145	
702	Haus der Jugend	11,63%		142	
704	Erich-Kästner-Realschule Tostedt	12,91%		137	
707	Erich-Kästner-Realschule Tostedt	11,33%		135	
706	Helferichheim	12,85%		130	
705	Erich-Kästner-Realschule Tostedt	10,69%		128	
703	Erich-Kästner-Realschule Tostedt	9,08%		124	
710	Feuerwehrgerätehaus Tostedt	13,90%		124	

Einzelwahlvorschlag Allwardt - Rangfolge 2016 GEMEINDEWAHL TOSTEDT

Endergebnis

Ergebnisse in den Wahlbezirken nach Stimmzahlen sortiert

<i>Nr</i>	<i>Wahlbezirk</i>	<i>Ergebnis</i>	<i>Grafik</i>	<i>Stimmen</i>	<i>Grafik</i>
706	Helferichheim	12,15%		123	
B7001	BRIEFWAHL Tostedt I	4,84%		97	
B7002	BRIEFWAHL Tostedt II	6,80%		80	
708	Grundschule Todtglüsing	4,90%		76	
711	Kinderland Tostedt	5,30%		65	
704	Erich-Kästner-Realschule Tostedt	5,94%		63	
705	Erich-Kästner-Realschule Tostedt	5,10%		61	
707	Erich-Kästner-Realschule Tostedt	4,45%		53	
709	Grundschule Todtglüsing	3,48%		53	
703	Erich-Kästner-Realschule Tostedt	3,44%		47	
710	Feuerwehrgerätehaus Tostedt	5,27%		47	
701	Alten- und Pflegeheim	3,16%		40	
702	Haus der Jugend	2,54%		31	