

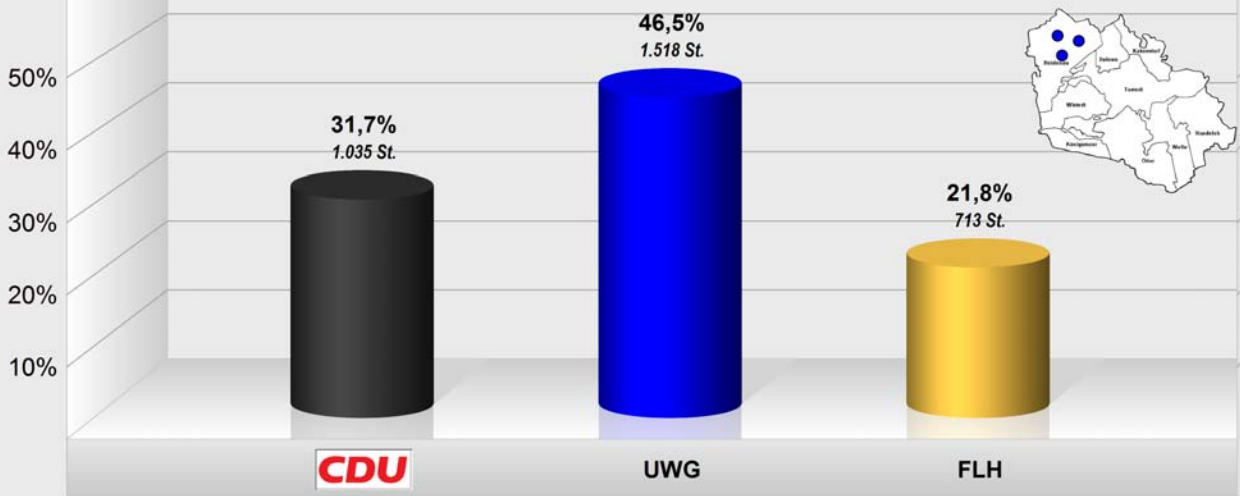
2016 GEMEINDEWAHL HEIDENAU
Endergebnis

| | |
|-------------------------------|--------|
| Wahlb. ohne Sperrv. | 1.663 |
| Wahlb. mit Sperrv. | 185 |
| Wahlb. insges. | 1.848 |
| Wähler | 1.146 |
| dar. mit Wahlschein | 171 |
| Ungült. Stimmzettel | 32 |
| Gültige Stimmzettel | 1.114 |
| Gültige Stimmen | 3.266 |
| Wahlbeteiligung | 62,0 % |

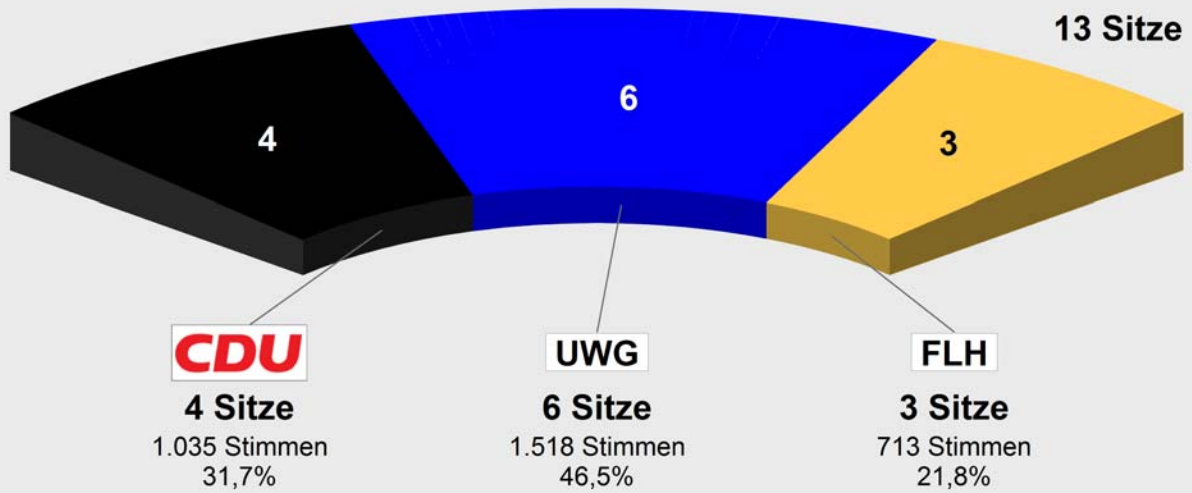
| | <i>Stimmen</i> | <i>Anteil</i> |
|---------------|----------------|---------------|
| CDU | 1.035 | 31,7 % |
| UWG | 1.518 | 46,5 % |
| FLH | 713 | 21,8 % |

483 Stimmen Vorsprung für UWG


2016 GEMEINDEWAHL HEIDENAU
Endergebnis
Stimmenanteile in Prozent (%)



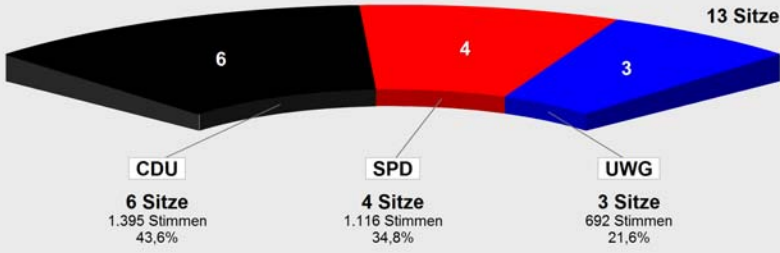
2016 GEMEINDEWAHL HEIDENAU
Sitzverteilung



2016 GEMEINDEWAHL HEIDENAU
Sitzverteilung



Gemeindewahl HEIDENAU 2011



Sitzverteilung
HEIDENAU 2016

| | Anteil | Sitze |
|----------------------|--------|----------|
| CDU | .31,7% | 4 |
| UWG | .46,5% | 6 |
| FLH | .21,8% | 3 |

2016 Gemeindewahl Heidenau

| | Wahlb. ohne Sperrv. | Wahlb. mit Sperrv. | Wahlb. insges. | Ungüt. Stimmzettel | Gültige Stimmzettel | Wähler | Abgegebene Stimmen | Gültige Stimmen | Wahlbeteiligung | CDU | UWG | FLH |
|----------------------|---------------------|--------------------|----------------|--------------------|---------------------|--------|--------------------|-----------------|-----------------|-------|-------|-------|
| Bereich | A1 | A2 | A | C1 | C2 | B | | D | | D1 | D15 | D16 |
| Grundschule Heidenau | 873 | 91 | 964 | 14 | 521 | 535 | 1.537 | 1.537 | 61,3% | 461 | 757 | 319 |
| Grundschule Heidenau | 790 | 94 | 884 | 13 | 427 | 440 | 1.236 | 1.236 | 55,7% | 411 | 541 | 284 |
| Summe Urnenwahl | 1.663 | 185 | 1.848 | 27 | 948 | 975 | 2.773 | 2.773 | 52,8% | 872 | 1.298 | 603 |
| BRIEFWAHL Heidenau | 0 | 0 | 0 | 5 | 166 | 171 | 493 | 493 | 0,0% | 163 | 220 | 110 |
| Summe Briefwahl | 0 | 0 | 0 | 5 | 166 | 171 | 493 | 493 | 0,0% | 163 | 220 | 110 |
| Gesamt | 1.663 | 185 | 1.848 | 32 | 1.114 | 1.146 | 3.266 | 3.266 | 62,0% | 1.035 | 1.518 | 713 |
| in % | | | | | | 62,0% | | | | 31,7% | 46,5% | 21,8% |

2016 GEMEINDEWAHL HEIDENAU - Zuteilungsverfahren

| <i>Partei</i> | <i>Stimmen</i> | <i>Stimmenanteil</i> | <i>Ber. Anteil</i> | <i>Sitzanteil</i> | <i>Sitze</i> |
|---------------|----------------|----------------------|--------------------|-------------------|--------------|
| CDU | 1035 | 31,6901% | 31,6901% | 4,12 | 4 |
| UWG | 1518 | 46,4789% | 46,4789% | 6,04 | 6 |
| FLH | 713 | 21,8310% | 21,8310% | 2,84 | 3 |

(Gültige Stimmen: 3266, bereinigte Stimmenzahl: 3266)

CDU - 4 Sitze

UWG - 6 Sitze

FLH - 3 Sitze

Sitzzuteilung 2016 GEMEINDEWAHL HEIDENAU

CDU - 4 Sitze

| | | | | |
|-----|-------------------|--|-------------|--------|
| 101 | Randt, Anette | | 338 Stimmen | Direkt |
| 102 | Kröger, Ole | | 90 Stimmen | Direkt |
| 105 | Klindworth, Linda | | 84 Stimmen | Direkt |
| 103 | Detjen, Hartmut | | 61 Stimmen | Liste |

UWG - 6 Sitze

| | | | | |
|------|-----------------------|--|-------------|--------|
| 1501 | Riepshoff, Reinhard | | 544 Stimmen | Direkt |
| 1503 | Harms-Meier, Brigitte | | 192 Stimmen | Direkt |
| 1502 | Wichern, Hans-Jürgen | | 85 Stimmen | Direkt |
| 1504 | Schümann, Sibylle | | 64 Stimmen | Direkt |
| 1505 | Mohrbeck, Otje | | 55 Stimmen | Liste |
| 1506 | Lachmann, Klaus | | 29 Stimmen | Liste |

FLH - 3 Sitze

| | | | | |
|------|------------------|--|-------------|--------|
| 1601 | Beneke, Dierk | | 311 Stimmen | Direkt |
| 1603 | Lohmann, Marco | | 113 Stimmen | Direkt |
| 1602 | Martens, Torsten | | 57 Stimmen | Liste |

Sitzzuteilung 2016 GEMEINDEWAHL HEIDENAU

CDU - 4 Sitze

Verteilung der Sitze zwischen Liste und Listenbewerbern (nach § 36 Abs. 4 NKWG):

| Partei | Stimmen | Stimmenanteil | Ber. Anteil | Sitzanteil | Sitze |
|----------|---------|---------------|-------------|------------|-------|
| Liste | 205 | 19,8068% | 19,8068% | 0,79 | 1 |
| Bewerber | 830 | 80,1932% | 80,1932% | 3,21 | 3 |

3 Sitze entfallen (nach § 36 Abs. 5 NKWG) über die Personenwahl an

| | | | | | |
|----|-------------------|--|-------------|---------|--|
| 1. | Randt, Anette | | Listenpl. 1 | 338 St. | |
| 2. | Kröger, Ole | | Listenpl. 2 | 90 St. | |
| 3. | Klindworth, Linda | | Listenpl. 5 | 84 St. | |

1 Sitz entfällt (nach § 36 Abs. 6 NKWG) über die Listenwahl an

| | | | | | |
|----|-----------------|--|-------------|--------|--|
| 1. | Detjen, Hartmut | | Listenpl. 3 | 61 St. | |
|----|-----------------|--|-------------|--------|--|

Ersatzpersonen nach Stimmenstärke (nach § 38 Abs. 2 NKWG):

| | | | | | |
|----|-----------------------|--|-------------|--------|--|
| 1. | Gröngröft, Jens-Peter | | Listenpl. 9 | 78 St. | |
| 2. | Detjen, Malte | | Listenpl. 6 | 60 St. | |
| 3. | Abel, Erik | | Listenpl. 8 | 50 St. | |
| 4. | Wilkens, Hans Wilhelm | | Listenpl. 7 | 48 St. | |
| 5. | Haltermann, Frank | | Listenpl. 4 | 21 St. | |

Ersatzpersonen nach Liste (nach § 38 Abs. 3 NKWG):

| | | | | | |
|----|-----------------------|--|-------------|--------|--|
| 1. | Haltermann, Frank | | Listenpl. 4 | 21 St. | |
| 2. | Detjen, Malte | | Listenpl. 6 | 60 St. | |
| 3. | Wilkens, Hans Wilhelm | | Listenpl. 7 | 48 St. | |
| 4. | Abel, Erik | | Listenpl. 8 | 50 St. | |
| 5. | Gröngröft, Jens-Peter | | Listenpl. 9 | 78 St. | |

Sitzzuteilung 2016 GEMEINDEWAHL HEIDENAU

UWG - 6 Sitze

Verteilung der Sitze zwischen Liste und Listenbewerbern (nach § 36 Abs. 4 NKWG):

| Partei | Stimmen | Stimmenanteil | Ber. Anteil | Sitzanteil | Sitze |
|----------|---------|---------------|-------------|------------|-------|
| Liste | 438 | 28,8538% | 28,8538% | 1,73 | 2 |
| Bewerber | 1080 | 71,1462% | 71,1462% | 4,27 | 4 |

4 Sitze entfallen (nach § 36 Abs. 5 NKWG) über die Personenwahl an

| | | | | | |
|----|-----------------------|--|-------------|---------|--|
| 1. | Riepshoff, Reinhard | | Listenpl. 1 | 544 St. | |
| 2. | Harms-Meier, Brigitte | | Listenpl. 3 | 192 St. | |
| 3. | Wichern, Hans-Jürgen | | Listenpl. 2 | 85 St. | |
| 4. | Schümann, Sibylle | | Listenpl. 4 | 64 St. | |

2 Sitze entfallen (nach § 36 Abs. 6 NKWG) über die Listenwahl an

| | | | | | |
|----|-----------------|--|-------------|--------|--|
| 1. | Mohrbeck, Otje | | Listenpl. 5 | 55 St. | |
| 2. | Lachmann, Klaus | | Listenpl. 6 | 29 St. | |

Ersatzpersonen nach Stimmenstärke (nach § 38 Abs. 2 NKWG):

| | | | | | |
|----|--------------------|--|--------------|--------|--|
| 1. | Klank, Katrin | | Listenpl. 7 | 43 St. | |
| 2. | Winter, Hinrich | | Listenpl. 9 | 38 St. | |
| 3. | Techen, Peter | | Listenpl. 10 | 18 St. | |
| 4. | Furmanek, Gabriele | | Listenpl. 8 | 12 St. | |

Ersatzpersonen nach Liste (nach § 38 Abs. 3 NKWG):

| | | | | | |
|----|--------------------|--|--------------|--------|--|
| 1. | Klank, Katrin | | Listenpl. 7 | 43 St. | |
| 2. | Furmanek, Gabriele | | Listenpl. 8 | 12 St. | |
| 3. | Winter, Hinrich | | Listenpl. 9 | 38 St. | |
| 4. | Techen, Peter | | Listenpl. 10 | 18 St. | |

Sitzzuteilung 2016 GEMEINDEWAHL HEIDENAU

FLH - 3 Sitze

Verteilung der Sitze zwischen Liste und Listenbewerbern (nach § 36 Abs. 4 NKWG):

| Partei | Stimmen | Stimmenanteil | Ber. Anteil | Sitzanteil | Sitze |
|----------|---------|---------------|-------------|------------|-------|
| Liste | 176 | 24,6844% | 24,6844% | 0,74 | 1 |
| Bewerber | 537 | 75,3156% | 75,3156% | 2,26 | 2 |

2 Sitze entfallen (nach § 36 Abs. 5 NKWG) über die Personenwahl an

| | | | | | |
|----|----------------|--|-------------|---------|--|
| 1. | Beneke, Dierk | | Listenpl. 1 | 311 St. | |
| 2. | Lohmann, Marco | | Listenpl. 3 | 113 St. | |

1 Sitz entfällt (nach § 36 Abs. 6 NKWG) über die Listenwahl an

| | | | | | |
|----|------------------|--|-------------|--------|--|
| 1. | Martens, Torsten | | Listenpl. 2 | 57 St. | |
|----|------------------|--|-------------|--------|--|

Ersatzpersonen nach Stimmenstärke (nach § 38 Abs. 2 NKWG):

| | | | | | |
|----|------------|--|-------------|--------|--|
| 1. | Till, Ralf | | Listenpl. 4 | 56 St. | |
|----|------------|--|-------------|--------|--|

Ersatzpersonen nach Liste (nach § 38 Abs. 3 NKWG):

| | | | | | |
|----|------------|--|-------------|--------|--|
| 1. | Till, Ralf | | Listenpl. 4 | 56 St. | |
|----|------------|--|-------------|--------|--|

2016 GEMEINDEWAHL HEIDENAU

Ergebnisse der Bewerber in der Reihenfolge der Personenstimmen

| Rang | Person | Liste | St. | %-Liste | (%) | %-Ges. | (%) |
|------|-----------------------|-------|-----|---------|-----|--------|-----|
| 1 | Riepshoff, Reinhard | UWG | 544 | 35,84 | █ | 16,66 | █ |
| 2 | Gesamtliste | UWG | 438 | 28,85 | █ | 13,41 | █ |
| 3 | Randt, Anette | CDU | 338 | 32,66 | █ | 10,35 | █ |
| 4 | Beneke, Dierk | FLH | 311 | 43,62 | █ | 9,52 | █ |
| 5 | Gesamtliste | CDU | 205 | 19,81 | █ | 6,28 | █ |
| 6 | Harms-Meier, Brigitte | UWG | 192 | 12,65 | █ | 5,88 | █ |
| 7 | Gesamtliste | FLH | 176 | 24,68 | █ | 5,39 | █ |
| 8 | Lohmann, Marco | FLH | 113 | 15,85 | █ | 3,46 | █ |
| 9 | Kröger, Ole | CDU | 90 | 8,70 | █ | 2,76 | █ |
| 10 | Wichern, Hans-Jürgen | UWG | 85 | 5,60 | █ | 2,60 | █ |
| 11 | Klindworth, Linda | CDU | 84 | 8,12 | █ | 2,57 | █ |
| 12 | Gröngröft, Jens-Peter | CDU | 78 | 7,54 | █ | 2,39 | █ |
| 13 | Schümann, Sibylle | UWG | 64 | 4,22 | █ | 1,96 | █ |
| 14 | Detjen, Hartmut | CDU | 61 | 5,89 | █ | 1,87 | █ |
| 15 | Detjen, Malte | CDU | 60 | 5,80 | █ | 1,84 | █ |
| 16 | Martens, Torsten | FLH | 57 | 7,99 | █ | 1,75 | █ |
| 17 | Till, Ralf | FLH | 56 | 7,85 | █ | 1,71 | █ |
| 18 | Mohrbeck, Otje | UWG | 55 | 3,62 | █ | 1,68 | █ |
| 19 | Abel, Erik | CDU | 50 | 4,83 | █ | 1,53 | █ |
| 20 | Wilkens, Hans Wilhelm | CDU | 48 | 4,64 | █ | 1,47 | █ |
| 21 | Klank, Katrin | UWG | 43 | 2,83 | █ | 1,32 | █ |
| 22 | Winter, Hinrich | UWG | 38 | 2,50 | █ | 1,16 | █ |
| 23 | Lachmann, Klaus | UWG | 29 | 1,91 | █ | 0,89 | █ |
| 24 | Haltermann, Frank | CDU | 21 | 2,03 | █ | 0,64 | █ |
| 25 | Techen, Peter | UWG | 18 | 1,19 | █ | 0,55 | █ |
| 26 | Furmanek, Gabriele | UWG | 12 | 0,79 | █ | 0,37 | █ |

2016 GEMEINDEWAHL HEIDENAU

Grundschule Heidenau (301)

Ergebnisse der Bewerber in der Reihenfolge der Personenstimmen

| Rang | Person | Liste | St. | %-Liste | (%) | %-Ges. | (%) |
|------|-----------------------|-------|-----|---------|-----|--------|-----|
| 1 | Riepshoff, Reinhard | UWG | 275 | 36,33 | █ | 17,89 | █ |
| 2 | Gesamtliste | UWG | 227 | 29,99 | █ | 14,77 | █ |
| 3 | Randt, Anette | CDU | 179 | 38,83 | █ | 11,65 | █ |
| 4 | Beneke, Dierk | FLH | 129 | 40,44 | █ | 8,39 | █ |
| 5 | Gesamtliste | FLH | 97 | 30,41 | █ | 6,31 | █ |
| 6 | Gesamtliste | CDU | 96 | 20,82 | █ | 6,25 | █ |
| 7 | Harms-Meier, Brigitte | UWG | 72 | 9,51 | █ | 4,68 | █ |
| 8 | Wichern, Hans-Jürgen | UWG | 53 | 7,00 | █ | 3,45 | █ |
| 9 | Gröngröft, Jens-Peter | CDU | 46 | 9,98 | █ | 2,99 | █ |
| 10 | Kröger, Ole | CDU | 41 | 8,89 | █ | 2,67 | █ |
| 11 | Mohrbeck, Otje | UWG | 41 | 5,42 | █ | 2,67 | █ |
| 12 | Lohmann, Marco | FLH | 38 | 11,91 | █ | 2,47 | █ |
| 13 | Wilkens, Hans Wilhelm | CDU | 32 | 6,94 | █ | 2,08 | █ |
| 14 | Martens, Torsten | FLH | 28 | 8,78 | █ | 1,82 | █ |
| 15 | Till, Ralf | FLH | 27 | 8,46 | █ | 1,76 | █ |
| 16 | Winter, Hinrich | UWG | 26 | 3,43 | █ | 1,69 | █ |
| 17 | Detjen, Hartmut | CDU | 24 | 5,21 | █ | 1,56 | █ |
| 18 | Lachmann, Klaus | UWG | 22 | 2,91 | █ | 1,43 | █ |
| 19 | Schümann, Sibylle | UWG | 21 | 2,77 | █ | 1,37 | █ |
| 20 | Detjen, Malte | CDU | 20 | 4,34 | █ | 1,30 | █ |
| 21 | Haltermann, Frank | CDU | 15 | 3,25 | █ | 0,98 | █ |
| 22 | Klank, Katrin | UWG | 10 | 1,32 | █ | 0,65 | █ |
| 23 | Furmanek, Gabriele | UWG | 7 | 0,92 | █ | 0,46 | █ |
| 24 | Abel, Erik | CDU | 6 | 1,30 | █ | 0,39 | █ |
| 25 | Techen, Peter | UWG | 3 | 0,40 | █ | 0,20 | █ |
| 26 | Klindworth, Linda | CDU | 2 | 0,43 | █ | 0,13 | █ |

2016 GEMEINDEWAHL HEIDENAU

Grundschule Heidenau (302)

Ergebnisse der Bewerber in der Reihenfolge der Personenstimmen

| Rang | Person | Liste | St. | %-Liste | (%) | %-Ges. | (%) |
|------|-----------------------|-------|-----|---------|-----|--------|-----|
| 1 | Riepshoff, Reinhard | UWG | 157 | 29,02 | █ | 12,70 | █ |
| 2 | Gesamtliste | UWG | 156 | 28,84 | █ | 12,62 | █ |
| 3 | Beneke, Dierk | FLH | 131 | 46,13 | █ | 10,60 | █ |
| 4 | Randt, Anette | CDU | 110 | 26,76 | █ | 8,90 | █ |
| 5 | Harms-Meier, Brigitte | UWG | 95 | 17,56 | █ | 7,69 | █ |
| 6 | Gesamtliste | CDU | 80 | 19,46 | █ | 6,47 | █ |
| 7 | Klindworth, Linda | CDU | 79 | 19,22 | █ | 6,39 | █ |
| 8 | Gesamtliste | FLH | 62 | 21,83 | █ | 5,02 | █ |
| 9 | Lohmann, Marco | FLH | 48 | 16,90 | █ | 3,88 | █ |
| 10 | Schümann, Sibylle | UWG | 40 | 7,39 | █ | 3,24 | █ |
| 11 | Detjen, Hartmut | CDU | 33 | 8,03 | █ | 2,67 | █ |
| 12 | Abel, Erik | CDU | 33 | 8,03 | █ | 2,67 | █ |
| 13 | Klank, Katrin | UWG | 32 | 5,91 | █ | 2,59 | █ |
| 14 | Kröger, Ole | CDU | 27 | 6,57 | █ | 2,18 | █ |
| 15 | Wichern, Hans-Jürgen | UWG | 27 | 4,99 | █ | 2,18 | █ |
| 16 | Till, Ralf | FLH | 26 | 9,15 | █ | 2,10 | █ |
| 17 | Gröngröft, Jens-Peter | CDU | 24 | 5,84 | █ | 1,94 | █ |
| 18 | Detjen, Malte | CDU | 21 | 5,11 | █ | 1,70 | █ |
| 19 | Martens, Torsten | FLH | 17 | 5,99 | █ | 1,38 | █ |
| 20 | Techen, Peter | UWG | 13 | 2,40 | █ | 1,05 | █ |
| 21 | Mohrbeck, Otje | UWG | 6 | 1,11 | █ | 0,49 | █ |
| 22 | Lachmann, Klaus | UWG | 6 | 1,11 | █ | 0,49 | █ |
| 23 | Winter, Hinrich | UWG | 5 | 0,92 | █ | 0,40 | █ |
| 24 | Furmanek, Gabriele | UWG | 4 | 0,74 | █ | 0,32 | █ |
| 25 | Wilkens, Hans Wilhelm | CDU | 3 | 0,73 | █ | 0,24 | █ |
| 26 | Haltermann, Frank | CDU | 1 | 0,24 | █ | 0,08 | █ |

2016 GEMEINDEWAHL HEIDENAU

BRIEFWAHL Heidenau (B300)

Ergebnisse der Bewerber in der Reihenfolge der Personenstimmen

| Rang | Person | Liste | St. | %-Liste | (%) | %-Ges. | (%) |
|------|-----------------------|-------|-----|---------|--------|--------|-----|
| 1 | Riepshoff, Reinhard | UWG | 112 | 50,91 | ██████ | 22,72 | ██ |
| 2 | Gesamtliste | UWG | 55 | 25,00 | ██ | 11,16 | █ |
| 3 | Beneke, Dierk | FLH | 51 | 46,36 | ██████ | 10,34 | █ |
| 4 | Randt, Anette | CDU | 49 | 30,06 | ██ | 9,94 | █ |
| 5 | Gesamtliste | CDU | 29 | 17,79 | █ | 5,88 | █ |
| 6 | Lohmann, Marco | FLH | 27 | 24,55 | ██ | 5,48 | █ |
| 7 | Harms-Meier, Brigitte | UWG | 25 | 11,36 | █ | 5,07 | █ |
| 8 | Kröger, Ole | CDU | 22 | 13,50 | █ | 4,46 | █ |
| 9 | Detjen, Malte | CDU | 19 | 11,66 | █ | 3,85 | █ |
| 10 | Gesamtliste | FLH | 17 | 15,45 | █ | 3,45 | █ |
| 11 | Wilkens, Hans Wilhelm | CDU | 13 | 7,98 | █ | 2,64 | █ |
| 12 | Martens, Torsten | FLH | 12 | 10,91 | █ | 2,43 | █ |
| 13 | Abel, Erik | CDU | 11 | 6,75 | █ | 2,23 | █ |
| 14 | Gröngröft, Jens-Peter | CDU | 8 | 4,91 | █ | 1,62 | █ |
| 15 | Mohrbeck, Otje | UWG | 8 | 3,64 | █ | 1,62 | █ |
| 16 | Winter, Hinrich | UWG | 7 | 3,18 | █ | 1,42 | █ |
| 17 | Haltermann, Frank | CDU | 5 | 3,07 | █ | 1,01 | █ |
| 18 | Wichern, Hans-Jürgen | UWG | 5 | 2,27 | █ | 1,01 | █ |
| 19 | Detjen, Hartmut | CDU | 4 | 2,45 | █ | 0,81 | █ |
| 20 | Klindworth, Linda | CDU | 3 | 1,84 | █ | 0,61 | █ |
| 21 | Schümann, Sibylle | UWG | 3 | 1,36 | █ | 0,61 | █ |
| 22 | Till, Ralf | FLH | 3 | 2,73 | █ | 0,61 | █ |
| 23 | Techen, Peter | UWG | 2 | 0,91 | █ | 0,41 | █ |
| 24 | Lachmann, Klaus | UWG | 1 | 0,45 | █ | 0,20 | █ |
| 25 | Klank, Katrin | UWG | 1 | 0,45 | █ | 0,20 | █ |
| 26 | Furmanek, Gabriele | UWG | 1 | 0,45 | █ | 0,20 | █ |