

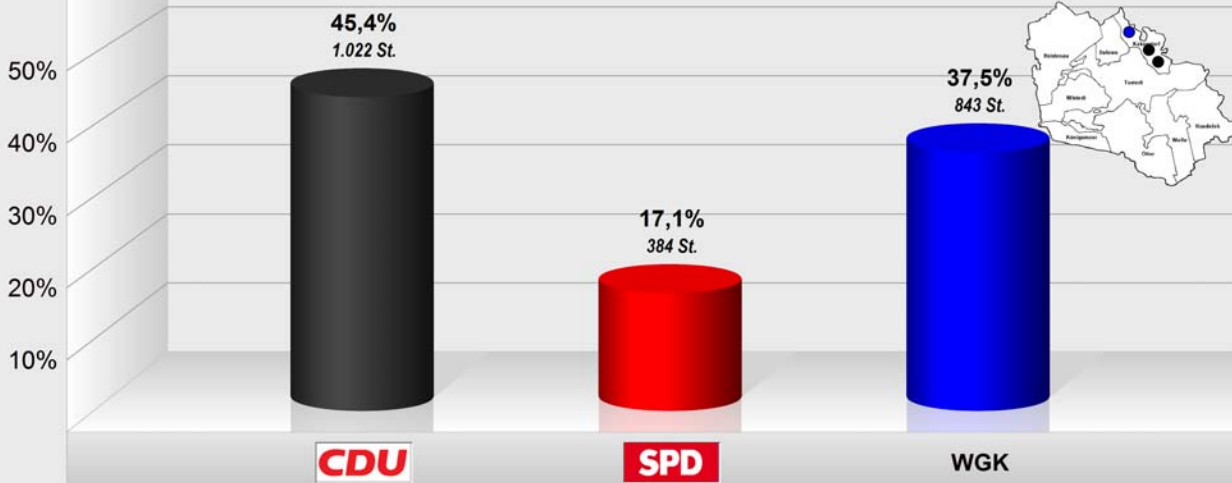
2016 GEMEINDEWAHL KAKENSTORF
Endergebnis

Wahlb. ohne Sperrv.	955
Wahlb. mit Sperrv.	169
Wahlb. insges.	1.124
Wähler	783
dar. mit Wahlschein	153
Ungült. Stimmzettel	20
Gültige Stimmzettel	763
Gültige Stimmen	2.249
Wahlbeteiligung	69,7 %

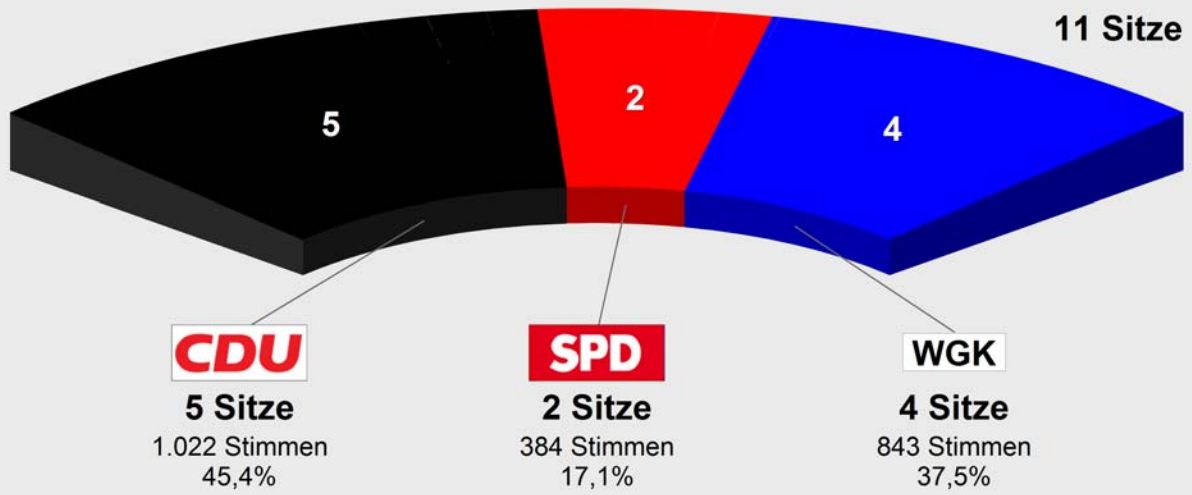
	<i>Stimmen</i>	<i>Anteil</i>
CDU	1.022	45,4 %
SPD	384	17,1 %
WGK	843	37,5 %

179 Stimmen Vorsprung für CDU


2016 GEMEINDEWAHL KAKENSTORF
Endergebnis
Stimmenanteile in Prozent (%)



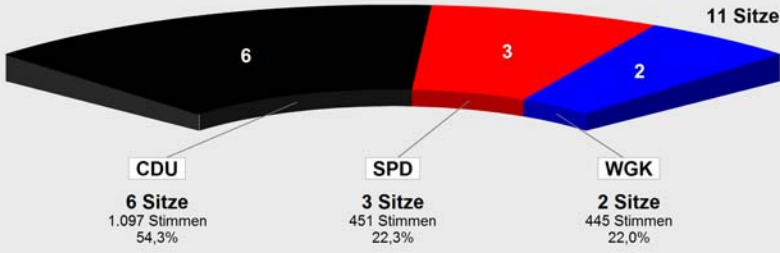
2016 GEMEINDEWAHL KAKENSTORF
Sitzverteilung



2016 GEMEINDEWAHL KAKENSTORF
Sitzverteilung



Gemeindewahl KAKENSTORF 2011



Sitzverteilung
KAKENSTORF 2016

	Anteil	Sitze
CDU45,4%	5
SPD17,1%	2
WGK37,5%	4

2016 Gemeindewahl Kakenstorf

	Wahlb. ohne Sperrv.	Wahlb. mit Sperrv.	Wahlb. insges.	Ungült. Stimmzettel	Gültige Stimmzettel	Wähler	Abgegebene Stimmen	Gültige Stimmen	Wahlbeteiligung	CDU	SPD	WGK
Bereich	A1	A2	A	C1	C2	B		D		D1	D2	D15
altes Feuerwehrgerätehaus Kakenstorf	876	139	1.015	19	559	578	1.642	1.642	66,0%	776	290	576
Feuerwehrgerätehaus Bötersheim	79	30	109	1	51	52	149	149	65,8%	26	11	112
Summe Urnenwahl	955	169	1.124	20	610	630	1.791	1.791	56,0%	802	301	688
BRIEFWAHL Kakenstorf	0	0	0	0	153	153	458	458	0,0%	220	83	155
Summe Briefwahl	0	0	0	0	153	153	458	458	0,0%	220	83	155
Gesamt	955	169	1.124	20	763	783	2.249	2.249	69,7%	1.022	384	843
in %						69,7%				45,4%	17,1%	37,5%

2016 GEMEINDEWAHL KAKENSTORF - Zuteilungsverfahren

<i>Partei</i>	<i>Stimmen</i>	<i>Stimmenanteil</i>	<i>Ber. Anteil</i>	<i>Sitzanteil</i>	<i>Sitze</i>
CDU	1022	45,4424%	45,4424%	4,99	5
SPD	384	17,0743%	17,0743%	1,88	2
WGK	843	37,4833%	37,4833%	4,12	4

(Gültige Stimmen: 2249, bereinigte Stimmenzahl: 2249)

CDU - 5 Sitze

SPD - 2 Sitze

WGK - 4 Sitze

Sitzzuteilung 2016 GEMEINDEWAHL KAKENSTORF

CDU - 5 Sitze

101	Knüppel, Heiko		431 Stimmen	Direkt
103	Hinrichs, Peter		142 Stimmen	Direkt
107	Ebeling, Jan-Peter		89 Stimmen	Direkt
108	Lötje, Holger		67 Stimmen	Direkt
102	Stora, Carmen		45 Stimmen	Liste

SPD - 2 Sitze

201	Hinrichs, Reinhard		89 Stimmen	Direkt
202	Rosinke, Sabine		39 Stimmen	Liste

WGK - 4 Sitze

1502	Kröger, Carsten		179 Stimmen	Direkt
1501	Rapp, Michael		114 Stimmen	Direkt
1504	Rahn, Heike		103 Stimmen	Direkt
1503	Heins, Michael		21 Stimmen	Liste

Sitzzuteilung 2016 GEMEINDEWAHL KAKENSTORF

CDU - 5 Sitze

Verteilung der Sitze zwischen Liste und Listenbewerbern (nach § 36 Abs. 4 NKWG):

Partei	Stimmen	Stimmenanteil	Ber. Anteil	Sitzanteil	Sitze
Liste	183	17,9061%	17,9061%	0,90	1
Bewerber	839	82,0939%	82,0939%	4,10	4

4 Sitze entfallen (nach § 36 Abs. 5 NKWG) über die Personenwahl an

1.	Knüppel, Heiko		Listenpl. 1	431 St.	
2.	Hinrichs, Peter		Listenpl. 3	142 St.	
3.	Ebeling, Jan-Peter		Listenpl. 7	89 St.	
4.	Lötje, Holger		Listenpl. 8	67 St.	

1 Sitz entfällt (nach § 36 Abs. 6 NKWG) über die Listenwahl an

1.	Stora, Carmen		Listenpl. 2	45 St.	
----	---------------	--	-------------	--------	--

Ersatzpersonen nach Stimmenstärke (nach § 38 Abs. 2 NKWG):

1.	Lieske, David		Listenpl. 4	31 St.	
2.	Schippmann, Jan		Listenpl. 5	18 St.	
3.	Endrejat, Björn		Listenpl. 6	16 St.	

Ersatzpersonen nach Liste (nach § 38 Abs. 3 NKWG):

1.	Lieske, David		Listenpl. 4	31 St.	
2.	Schippmann, Jan		Listenpl. 5	18 St.	
3.	Endrejat, Björn		Listenpl. 6	16 St.	

Sitzzuteilung 2016 GEMEINDEWAHL KAKENSTORF

SPD - 2 Sitze

Verteilung der Sitze zwischen Liste und Listenbewerbern (nach § 36 Abs. 4 NKWG):

Partei	Stimmen	Stimmenanteil	Ber. Anteil	Sitzanteil	Sitze
Liste	208	54,1667%	54,1667%	1,08	1
Bewerber	176	45,8333%	45,8333%	0,92	1

1 Sitz entfällt (nach § 36 Abs. 5 NKWG) über die Personenwahl an

1.	Hinrichs, Reinhard		Listenpl. 1	89 St.	
----	--------------------	--	-------------	--------	--

1 Sitz entfällt (nach § 36 Abs. 6 NKWG) über die Listenwahl an

1.	Rosinke, Sabine		Listenpl. 2	39 St.	
----	-----------------	--	-------------	--------	--

Ersatzpersonen nach Stimmenstärke (nach § 38 Abs. 2 NKWG):

1.	Langhorst, Jürgen		Listenpl. 4	33 St.	
2.	Göttsche, Klaus		Listenpl. 3	15 St.	

Ersatzpersonen nach Liste (nach § 38 Abs. 3 NKWG):

1.	Göttsche, Klaus		Listenpl. 3	15 St.	
2.	Langhorst, Jürgen		Listenpl. 4	33 St.	

Sitzzuteilung 2016 GEMEINDEWAHL KAKENSTORF

WGK - 4 Sitze

Verteilung der Sitze zwischen Liste und Listenbewerbern (nach § 36 Abs. 4 NKWG):

Partei	Stimmen	Stimmenanteil	Ber. Anteil	Sitzanteil	Sitze
Liste	302	35,8244%	35,8244%	1,43	1
Bewerber	541	64,1756%	64,1756%	2,57	3

3 Sitze entfallen (nach § 36 Abs. 5 NKWG) über die Personenwahl an

1.	Kröger, Carsten		Listenpl. 2	179 St.	
2.	Rapp, Michael		Listenpl. 1	114 St.	
3.	Rahn, Heike		Listenpl. 4	103 St.	

1 Sitz entfällt (nach § 36 Abs. 6 NKWG) über die Listenwahl an

1.	Heins, Michael		Listenpl. 3	21 St.	
----	----------------	--	-------------	--------	--

Ersatzpersonen nach Stimmenstärke (nach § 38 Abs. 2 NKWG):

1.	Pieper, Nathalie		Listenpl. 6	65 St.	
2.	Wolf, Anne		Listenpl. 5	59 St.	

Ersatzpersonen nach Liste (nach § 38 Abs. 3 NKWG):

1.	Wolf, Anne		Listenpl. 5	59 St.	
2.	Pieper, Nathalie		Listenpl. 6	65 St.	

2016 GEMEINDEWAHL KAKENSTORF

Ergebnisse der Bewerber in der Reihenfolge der Personenstimmen

Rang	Person	Liste	St.	%-Liste	(%)	%-Ges.	(%)
1	Knüppel, Heiko	CDU	431	42,17	█	19,16	█
2	Gesamtliste	WGK	302	35,82	█	13,43	█
3	Gesamtliste	SPD	208	54,17	█	9,25	█
4	Gesamtliste	CDU	183	17,91	█	8,14	█
5	Kröger, Carsten	WGK	179	21,23	█	7,96	█
6	Hinrichs, Peter	CDU	142	13,89	█	6,31	█
7	Rapp, Michael	WGK	114	13,52	█	5,07	█
8	Rahn, Heike	WGK	103	12,22	█	4,58	█
9	Ebeling, Jan-Peter	CDU	89	8,71	█	3,96	█
10	Hinrichs, Reinhard	SPD	89	23,18	█	3,96	█
11	Lötje, Holger	CDU	67	6,56	█	2,98	█
12	Pieper, Nathalie	WGK	65	7,71	█	2,89	█
13	Wolf, Anne	WGK	59	7,00	█	2,62	█
14	Stora, Carmen	CDU	45	4,40	█	2,00	█
15	Rosinke, Sabine	SPD	39	10,16	█	1,73	█
16	Langhorst, Jürgen	SPD	33	8,59	█	1,47	█
17	Lieske, David	CDU	31	3,03	█	1,38	█
18	Heins, Michael	WGK	21	2,49	█	0,93	█
19	Schippmann, Jan	CDU	18	1,76	█	0,80	█
20	Endrejat, Björn	CDU	16	1,57	█	0,71	█
21	Göttsche, Klaus	SPD	15	3,91	█	0,67	█

2016 GEMEINDEWAHL KAKENSTORF
altes Feuerwehrgerätehaus Kakenstorf (401)

Ergebnisse der Bewerber in der Reihenfolge der Personenstimmen

Rang	Person	Liste	St.	%-Liste	(%)	%-Ges.	(%)
1	Knüppel, Heiko	CDU	324	41,75	█	19,73	█
2	Gesamtliste	WGK	219	38,02	█	13,34	█
3	Gesamtliste	SPD	153	52,76	█	9,32	█
4	Gesamtliste	CDU	152	19,59	█	9,26	█
5	Kröger, Carsten	WGK	122	21,18	█	7,43	█
6	Hinrichs, Peter	CDU	104	13,40	█	6,33	█
7	Rapp, Michael	WGK	98	17,01	█	5,97	█
8	Hinrichs, Reinhard	SPD	64	22,07	█	3,90	█
9	Ebeling, Jan-Peter	CDU	56	7,22	█	3,41	█
10	Lötje, Holger	CDU	46	5,93	█	2,80	█
11	Pieper, Nathalie	WGK	46	7,99	█	2,80	█
12	Wolf, Anne	WGK	41	7,12	█	2,50	█
13	Stora, Carmen	CDU	37	4,77	█	2,25	█
14	Rosinke, Sabine	SPD	35	12,07	█	2,13	█
15	Langhorst, Jürgen	SPD	32	11,03	█	1,95	█
16	Rahn, Heike	WGK	29	5,03	█	1,77	█
17	Lieske, David	CDU	23	2,96	█	1,40	█
18	Heins, Michael	WGK	21	3,65	█	1,28	█
19	Schippmann, Jan	CDU	18	2,32	█	1,10	█
20	Endrejat, Björn	CDU	16	2,06	█	0,97	█
21	Göttsche, Klaus	SPD	6	2,07	█	0,37	█

2016 GEMEINDEWAHL KAKENSTORF

Feuerwehrgerätehaus Böttersheim (402)

Ergebnisse der Bewerber in der Reihenfolge der Personenstimmen

Rang	Person	Liste	St.	%-Liste	(%)	%-Ges.	(%)
1	Rahn, Heike	WGK	46	41,07	█	30,87	█
2	Kröger, Carsten	WGK	34	30,36	█	22,82	█
3	Knüppel, Heiko	CDU	15	57,69	█	10,07	█
4	Gesamtliste	WGK	14	12,50	█	9,40	█
5	Pieper, Nathalie	WGK	12	10,71	█	8,05	█
6	Gesamtliste	SPD	9	81,82	█	6,04	█
7	Rapp, Michael	WGK	6	5,36	█	4,03	█
8	Gesamtliste	CDU	4	15,38	█	2,68	█
9	Hinrichs, Peter	CDU	4	15,38	█	2,68	█
10	Ebeling, Jan-Peter	CDU	3	11,54	█	2,01	█
11	Göttsche, Klaus	SPD	2	18,18	█	1,34	█
12	Stora, Carmen	CDU	0	0,00		0,00	
13	Lieske, David	CDU	0	0,00		0,00	
14	Schippmann, Jan	CDU	0	0,00		0,00	
15	Endrejat, Björn	CDU	0	0,00		0,00	
16	Lötje, Holger	CDU	0	0,00		0,00	
17	Hinrichs, Reinhard	SPD	0	0,00		0,00	
18	Rosinke, Sabine	SPD	0	0,00		0,00	
19	Langhorst, Jürgen	SPD	0	0,00		0,00	
20	Heins, Michael	WGK	0	0,00		0,00	
21	Wolf, Anne	WGK	0	0,00		0,00	

2016 GEMEINDEWAHL KAKENSTORF

BRIEFWAHL Kakenstorf (B400)

Ergebnisse der Bewerber in der Reihenfolge der Personenstimmen

Rang	Person	Liste	St.	%-Liste	(%)	%-Ges.	(%)
1	Knüppel, Heiko	CDU	92	41,82	█	20,09	█
2	Gesamtliste	WGK	69	44,52	█	15,07	█
3	Gesamtliste	SPD	46	55,42	█	10,04	█
4	Hinrichs, Peter	CDU	34	15,45	█	7,42	█
5	Ebeling, Jan-Peter	CDU	30	13,64	█	6,55	█
6	Rahn, Heike	WGK	28	18,06	█	6,11	█
7	Gesamtliste	CDU	27	12,27	█	5,90	█
8	Hinrichs, Reinhard	SPD	25	30,12	█	5,46	█
9	Kröger, Carsten	WGK	23	14,84	█	5,02	█
10	Lötje, Holger	CDU	21	9,55	█	4,59	█
11	Wolf, Anne	WGK	18	11,61	█	3,93	█
12	Rapp, Michael	WGK	10	6,45	█	2,18	█
13	Stora, Carmen	CDU	8	3,64	█	1,75	█
14	Lieske, David	CDU	8	3,64	█	1,75	█
15	Göttsche, Klaus	SPD	7	8,43	█	1,53	█
16	Pieper, Nathalie	WGK	7	4,52	█	1,53	█
17	Rosinke, Sabine	SPD	4	4,82	█	0,87	█
18	Langhorst, Jürgen	SPD	1	1,20	█	0,22	█
19	Schippmann, Jan	CDU	0	0,00		0,00	
20	Endrejat, Björn	CDU	0	0,00		0,00	
21	Heins, Michael	WGK	0	0,00		0,00	