

2011 GEMEINDEWAHL DOHREN
Ergebnis

Wahlb. ohne Sperrv.	803
Wahlb. mit Sperrv.	89
Wahlb. insges.	892
Wähler	596
dar. mit Wahlschein	87
Ungült. Stimmzettel	5
Gültige Stimmzettel	591
Gültige Stimmen	1.766
Wahlbeteiligung	66,8 %

	<i>Stimmen</i>	<i>Anteil</i>
CDU	1.104	62,5 %
SPD	364	20,6 %
FDP	15	0,8 %
WGD	283	16,0 %

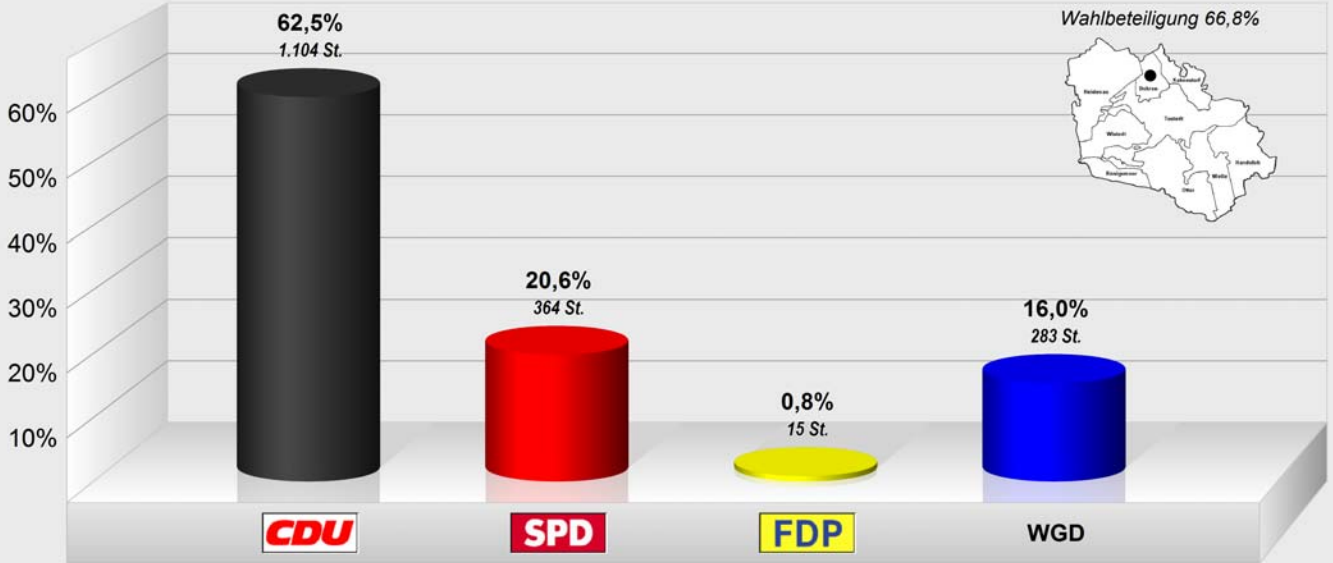
740 Stimmen Vorsprung für CDU

2011 GEMEINDEWAHL DOHREN

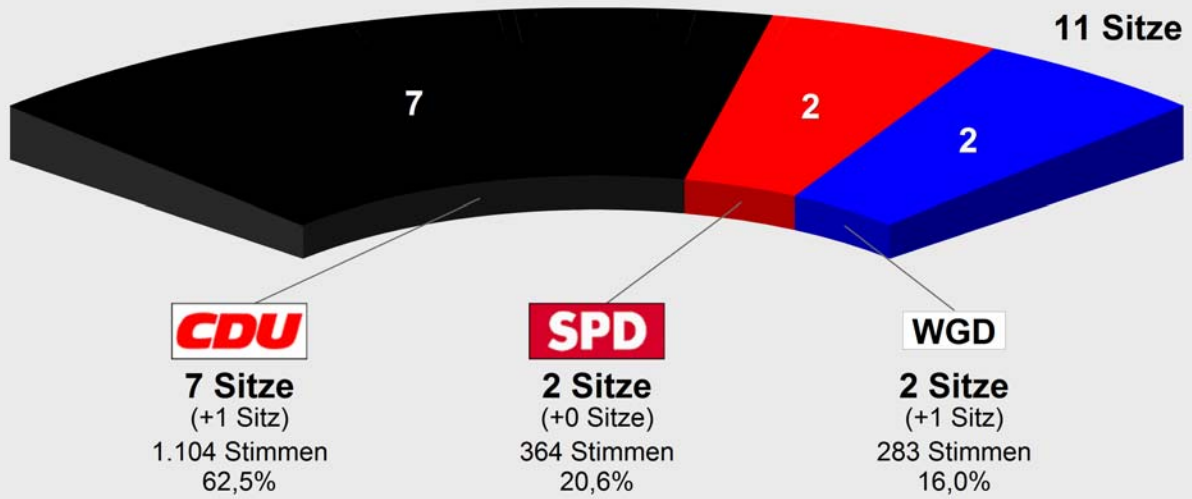
Ergebnis

Stimmenanteile in Prozent (%)

Wahlbeteiligung 66,8%



2011 GEMEINDEWAHL DOHREN
Sitzverteilung



2011 GEMEINDEWAHL DOHREN
Sitzverteilung



Gemeindewahl DOHREN 2006



Sitzverteilung
DOHREN 2011

	Anteil	Sitze
CDU	62,5%	7
SPD	20,6%	2
FDP	0,8%	0
WGD	16,0%	2

2011 GEMEINDEWAHL DOHREN

	Wahlb. ohne Sperrv.	Wahlb. mit Sperrv.	Wahlb. insges.	Ungült. Stimm- zettel	Gültige Stimm- zettel	Wähler	Abge- gebene Stimmen	Wahlbe- teili- gung	Gültige Stimmen	Listen- summe	CDU	SPD	FDP	WGD
Feuerwehrgerätehaus Dohren	803	89	892	5	591	596	1.766	63,4	1.766	0	1.104	364	15	283
Gesamt	803	89	892	5	591	596	1.766	66,8	1.766	0	1.104	364	15	283
in %						66,8				0,0	62,5	20,6	0,8	16,0

2011 GEMEINDEWAHL DOHREN - Zuteilungsverfahren

<i>Partei</i>	<i>Stimmen</i>	<i>Stimmenanteil</i>	<i>Ber. Anteil</i>	<i>Sitzanteil</i>	<i>Sitze</i>
CDU	1104	62,5142%	62,5142%	6,88	7
SPD	364	20,6116%	20,6116%	2,27	2
FDP	15	0,8494%	0,8494%	0,09	0
WGD	283	16,0249%	16,0249%	1,76	2

(Gültige Stimmen: 1766, bereinigte Stimmzahl: 1766)

CDU - 7 Sitze

SPD - 2 Sitze

FDP - 0 Sitze

WGD - 2 Sitze

Sitzzuteilung 2011 GEMEINDEWAHL DOHREN

CDU - 7 Sitze

101	Aldag, Rolf		585 Stimmen	Direkt
102	Wentzien, Carsten		79 Stimmen	Direkt
103	Brehm, Diethelm		67 Stimmen	Direkt
108	Dallmann, Henrik		66 Stimmen	Direkt
105	Merkens, Gustav		63 Stimmen	Direkt
104	Kleinknecht, Carsten		50 Stimmen	Direkt
107	Kummer, Lars		35 Stimmen	Direkt

SPD - 2 Sitze

201	Zeulner, Claus		78 Stimmen	Direkt
202	Biermann, Christa		54 Stimmen	Liste

FDP - 0 Sitze

WGD - 2 Sitze

1601	Gevers, Helmut		97 Stimmen	Direkt
1603	Hassenpflug, Hans Georg		68 Stimmen	Direkt

Sitzzuteilung 2011 GEMEINDEWAHL DOHREN

CDU - 7 Sitze

Verteilung der Sitze zwischen Liste und Listenbewerbern (nach § 36 Abs. 4 NKWG):

Partei	Stimmen	Stimmenanteil	Ber. Anteil	Sitzanteil	Sitze
Liste	78	7,0652%	7,0652%	0,49	0
Bewerber	1026	92,9348%	92,9348%	6,51	7

7 Sitze entfallen (nach § 36 Abs. 5 NKWG) über die Personenwahl an

1.	Aldag, Rolf		Listenpl. 1	585 St.	
2.	Wentzien, Carsten		Listenpl. 2	79 St.	
3.	Brehm, Diethelm		Listenpl. 3	67 St.	
4.	Dallmann, Henrik		Listenpl. 8	66 St.	
5.	Merkens, Gustav		Listenpl. 5	63 St.	
6.	Kleinknecht, Carsten		Listenpl. 4	50 St.	
7.	Kummer, Lars		Listenpl. 7	35 St.	

Keine Sitze entfallen (nach § 36 Abs. 6 NKWG) über die Listenwahl an die Listenbewerber.

Ersatzpersonen nach Stimmenstärke (nach § 38 Abs. 2 NKWG):

1.	Aldag, Peter		Listenpl. 10	31 St.	
2.	Keck, Otto		Listenpl. 9	29 St.	
3.	Steinert, Arne		Listenpl. 6	21 St.	

Sitzzuteilung 2011 GEMEINDEWAHL DOHREN

SPD - 2 Sitze

Verteilung der Sitze zwischen Liste und Listenbewerbern (nach § 36 Abs. 4 NKWG):

Partei	Stimmen	Stimmenanteil	Ber. Anteil	Sitzanteil	Sitze
Liste	139	38,1868%	38,1868%	0,76	1
Bewerber	225	61,8132%	61,8132%	1,24	1

1 Sitz entfällt (nach § 36 Abs. 5 NKWG) über die Personenwahl an

1.	Zeulner, Claus		Listenpl. 1	78 St.	
----	----------------	--	-------------	--------	--

1 Sitz entfällt (nach § 36 Abs. 6 NKWG) über die Listenwahl an

1.	Biermann, Christa		Listenpl. 2	54 St.	
----	-------------------	--	-------------	--------	--

Ersatzpersonen nach Stimmenstärke (nach § 38 Abs. 2 NKWG):

1.	Behrens, Claudia		Listenpl. 4	54 St.	
2.	Pottschull, Thomas		Listenpl. 3	23 St.	
3.	Weichler, Andreas		Listenpl. 6	9 St.	
4.	Brandenburg, Heyko		Listenpl. 5	7 St.	

Ersatzpersonen nach Liste (nach § 38 Abs. 3 NKWG):

1.	Pottschull, Thomas		Listenpl. 3	23 St.	
2.	Behrens, Claudia		Listenpl. 4	54 St.	
3.	Brandenburg, Heyko		Listenpl. 5	7 St.	
4.	Weichler, Andreas		Listenpl. 6	9 St.	

Sitzzuteilung 2011 GEMEINDEWAHL DOHREN

WGD - 2 Sitze

Verteilung der Sitze zwischen Liste und Listenbewerbern (nach § 36 Abs. 4 NKWG):

<i>Partei</i>	<i>Stimmen</i>	<i>Stimmenanteil</i>	<i>Ber. Anteil</i>	<i>Sitzanteil</i>	<i>Sitze</i>
Liste	59	20,8481%	20,8481%	0,42	0
Bewerber	224	79,1519%	79,1519%	1,58	2

2 Sitze entfallen (nach § 36 Abs. 5 NKWG) über die Personenwahl an























1.	Gevers, Helmut		Listenpl. 1	97 St.	
2.	Hassenpflug, Hans Georg		Listenpl. 3	68 St.	

Keine Sitze entfallen (nach § 36 Abs. 6 NKWG) über die Listenwahl an die Listenbewerber.

Ersatzpersonen nach Stimmenstärke (nach § 38 Abs. 2 NKWG):

1.	Gevers, André		Listenpl. 2	59 St.	
----	---------------	--	-------------	--------	--

CDU - 2011 GEMEINDEWAHL DOHREN

<i>Rang</i>	<i>Name (CDU)</i>	<i>Stimmen</i>	<i>%-Liste</i>	<i>(%)</i>	<i>%-Gesamt</i>	<i>(%)</i>
1	Aldag, Rolf	585	52,99		33,13	
2	Wentzien, Carsten	79	7,16		4,47	
3	Gesamtliste	78	7,07		4,42	
4	Brehm, Diethelm	67	6,07		3,79	
5	Dallmann, Henrik	66	5,98		3,74	
6	Merkens, Gustav	63	5,71		3,57	
7	Kleinknecht, Carsten	50	4,53		2,83	
8	Kummer, Lars	35	3,17		1,98	
9	Aldag, Peter	31	2,81		1,76	
10	Keck, Otto	29	2,63		1,64	
11	Steinert, Arne	21	1,90		1,19	
	Summe	1.104				